



## ІНФОРМАЦІЙНА ДОВІДКА ЩОДО РОЗРАХУНКУ ОБСЯГУ ОСВІТНЬОЇ СУБВЕНЦІЇ НА 2024 РІК

### БІЛОКРИНИЦЬКА ТГ

#### Базова інформація про засновника:

Засновник	Білокриницька сільська територіальна громада		
Код бюджету	1754800000		
Область	Рівненська	Фактична наповнюваність класів	16,5
Тип	Сільська ТГ	Розрахункова наповнюваність класів	18,0
Площа (км <sup>2</sup> )	126,7	Щільність учнів (учнів на км <sup>2</sup> )	9,7
Населення (осіб, 2022)	9 830	Сільське населення (%)	100,0
Сільське населення (осіб, 2022)	9 830		

#### Підсумки розподілу субвенції на 2024 рік:

	К-ть учнів (факт)	К-ть класів (факт)	Сума (тис. грн)	На учня (грн)	На клас (грн)
Учні комунальних ЗЗСО, з них у гірських населених пунктах	1 234 0	75	32 316,1	26 188	430 881
у тому числі поділ класів на групи			428,2		
Учні спеціальних ЗЗСО (класів) з них у гірських населених пунктах	0 0	0	0,0		
у тому числі поділ класів на групи			0,0		
Учні НРЦ, з них у гірських населених пунктах	0 0	35	0,0		
Учні класів з вечірньою формою	22	3	563,4	25 611	187 812
Вихованці інтернатів	0		0,0		
Вихованці спеціальних інтернатів	0		0,0		
Вихованці НРЦ	0		0,0		
Асистенти в інклюзивних класах	18	13	2 510,9	139 492	193 143
Учні ЗП(П-Т)О	0	0	0,0		
Студенти ЗФПО і коледжів	0				
Інклюзивно-ресурсні центри	0 ІРЦ		0,0		
Учні приватних ЗЗСО	0	0	0,0		
Простій: немає вчителів на простой			0,0		
Простій: немає ІРЦ на простой			0,0		
<b>Білокриницька ТГ</b>	<b>1 256</b>	<b>113</b>	<b>35 390,4</b>		

**Детальний розрахунок обсягу освітньої субвенції для Білокриницької сільської територіальної громади**

**Коефіцієнти, що застосовуються для Білокриницької сільської територіальної громади**

Розрахункова наповнюваність класів	18,0
Коефіцієнт Кіпп для денних ЗЗСО	0,530
Розподіл на одного учня для педагогічних працівників, які не проводять уроки (денні ЗЗСО), грн	6 101
Коефіцієнт Кіпп для вечірньої форми здобуття освіти	0,530
Розподіл на одного учня для педагогічних працівників, які не проводять уроки (вечірні ЗЗСО), грн	6 101
Коефіцієнт поділу класів на групи при вивченні окремих предметів для учнів групи І	1,017
Коефіцієнт поділу класів на групи при вивченні окремих предметів для учнів групи ІІ	1,047
Коефіцієнт скорочення	0,89

**Коефіцієнти та нормативи для всіх засновників шкіл**

Норматив бюджетної забезпеченості (грн)	11 510,4
Річна заробітна плата вчителів з нарахуваннями (тис. грн)	247,7
Річна заробітна плата асистентів вчителів з нарахуваннями (тис. грн)	217,0
Річна заробітна плата педагогічних працівників ІРЦ з нарахуваннями (тис. грн)	288,4
Річна заробітна плата педагогічних працівників на простій (тис. грн)	128,0
Сума для ІРЦ (тис. грн)	2 350,3
Сума для ІРЦ на простій (тис. грн)	1 272,9
Розрахункова наповнюваність спеціальних класів (також приватних НРЦ)	9
Розрахункова наповнюваність класів НРЦ	6
Коефіцієнт Кіпп для приватних ЗЗСО, грн	0,23

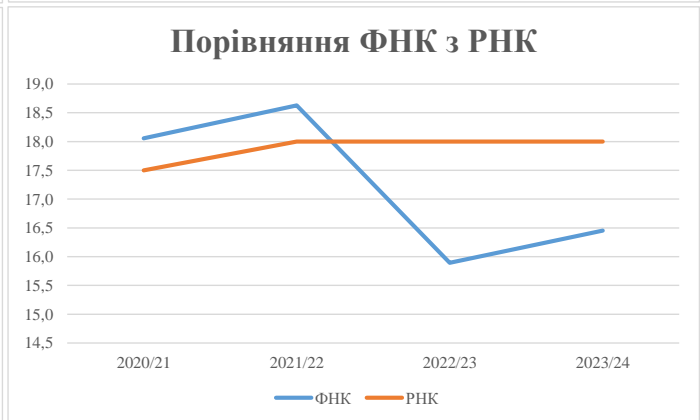
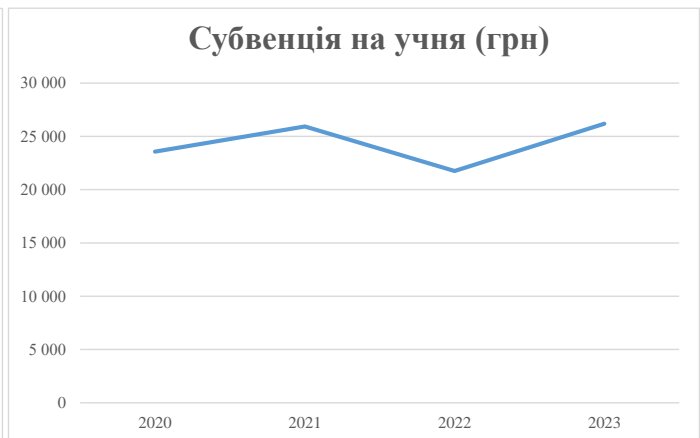
Рівень освіти/ Тип закладу	К-ть учнів	З них учнів гірських населених пунктах	Фактична к-ть класів	Розра- хункова напов- нюваність класу (групи)	Розра- хункова к-ть класів (груп)	К-ть годин навчального плану	К-ть необхідних годин у тиждень	К-ть ставок	Зарплати вчителів, тис. грн	Розподіл на одного учня, для педагогічних працівників, які не проводять уроки, грн	Зарплата педагогічного персоналу, що не проводить уроки, тис. грн	Зарплата разом (без надбавки за гірську місцевість, без поділу на групи), тис. грн	Коефіцієнт поділу класів на групи	К-ть ставок вчителів для поділу класів на групи	Зарплата персоналу, що проводить уроки у групах при поділі класів, тис. грн	Зарплата педагогічного персоналу разом (без надбавки за гірську місцевість), тис. грн	Відсоток учнів гірських ЗЗСО	Надбавка для гірської місцевості	Субвенція всього після застосування коефіцієнта 0,89, тис. грн
Назва колонки	А	Б	В	Г	Г	Д	Е	Є	Ж	З	И	І	І	Й	К	Л	М	Н	О
Як розраховано	АКОМ	АКОМ	АКОМ	Формула	А / Г	Формула	Г * Д	Е / 18	Є * 247,72	Формула	А * 3 / 1000	Ж + И	Формула - І	Є (сума ставок) * І	Й * 247,72	І (сума зарплат) / К	Б / А (сума учнів)	0,25 * М * Л	(І+Н) * 0,89
<b>Учні комунальних ЗЗСО</b>																			
Початкова (1-4)	461		30	18,0	26	23	598	33,2	8 230	6 101	2 812	11 042							
Базова (5-9)	664	0	39	18,0	37	32,7	1 210	67,2	16 651	6 101	4 051	20 702	0,017	1,9	481	36 310			32 316,1
Старша (10-11)	109		6	18,0	7	35,5	249	13,8	3 420	6 101	665	4 085							
Простій вчителів	0																		0,0
<b>Учні спеціальних класів, спеціальних шкіл</b>																			
Початкова (1-4)	0		0	9	0	36													
Базова (5-9)	0	0	0	9	0	36							0,047	0,0	0	0			0,0
Старша (10-11)	0		0	9	0	36													
<b>Учні навчально-реабілітаційних центрів</b>																			
Початкова (1-4)	0		0	6	0	36				6 101									
Базова (5-9)	0	0	0	6	0	36				6 101			0,047	0,0	0	0			0,0
Старша (10-11)	0		0	6	0	36				6 101									
<b>Учні, які проживають в пансіонах (кількість ставок = кількість груп * 2)</b>																			
Загальні пансіони	0	0		20	0														0,0
Спеціальні пансіони	0	0		9	0														0,0
НРЦ	0	0		6	0														0,0
<b>Інклюзивні класи</b>																			
Інклюзивна	18	0	13		13			13,0	2 821			2 821					0,0%	0	2 510,9
<b>Учні класів з вечірньою формою здобуття освіти</b>																			
Вечірня форма	22	0	3	16	2	23	46	2,6	633			633							563,4
<b>Заклади професійної (професійно-технічної) освіти</b>																			
ПТНЗ	0	0	26																0,0
<b>Разом</b>	<b>1 256</b>		<b>78</b>		<b>72</b>		<b>2 102</b>	<b>129,8</b>	<b>31 755</b>		<b>7 528</b>	<b>39 283</b>							<b>35 390,4</b>

## Історичні дані щодо учнів комунальних ЗЗСО Білокриницької сільської територіальної громади

Фактичні значення за навчальні роки	2020/21	2021/22	2022/23	2023/24
Кількість учнів ЗЗСО	1 264	1 304	1 247	1 234
ФНК	18,1	18,6	15,9	16,5
РНК	17,5	18,0	18,0	18,0
Кількість ЗЗСО	6	6	6	6
Середня наповнюваність ЗЗСО	211	217	208	206

Дані за бюджетні роки	2021	2022	2023	2024
Обсяг субвенції (тис. грн)	29 782,8	33 812,5	27 113,7	32 316,1
Субвенція на учня (грн)	23 562	25 930	21 752	26 188

Зміна за роками	2020/21	2021/22	2022/23	2023/24
Учні (%)		3,2%	-4,4%	-1,0%
Субвенція (%)		13,5%	-19,8%	19,2%
Субвенція на учня (%)		10,0%	-16,1%	20,4%
ФНК		0,57	-2,73	0,56

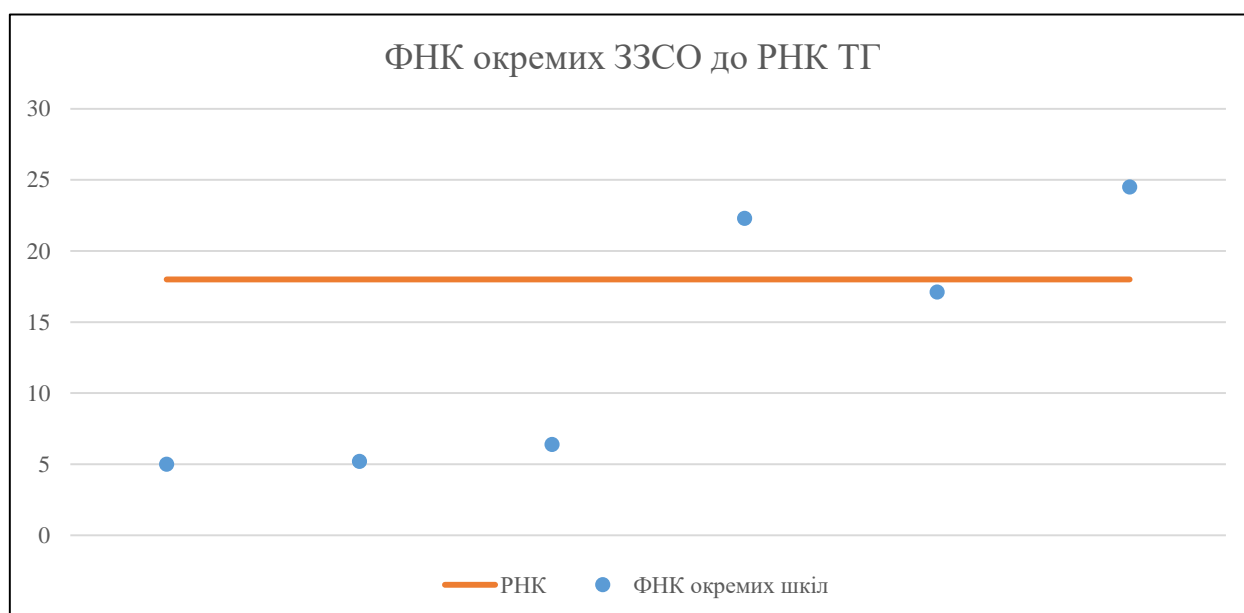


## Мережа ЗЗСО Білокриницької сільської територіальної громади

	ЗЗСО		Учні		ФНК
	кількість	відсоток	кількість	відсоток	кількість
Звичайний ЗЗСО	6	100,0%	1 256	100,0%	16,1
Опорний ЗЗСО					
Філія ЗЗСО					
Загалом	6	100,0%	1 256	100,0%	16,1

ЗЗСО крім спеціальних та НРЦ	ЗЗСО		Учні		ФНК
	кількість	відсоток	кількість	відсоток	кількість
ЗЗСО з ФНК більш ніж 19 (РНК + 1)	2	33,3%	832	66,2%	23,8
ЗЗСО з ФНК від 17 до 19	1	16,7%	274	21,8%	17,1
ЗЗСО з ФНК менш ніж 17 (РНК - 1)	3	50,0%	150	11,9%	5,6
ЗЗСО без класів					
Загалом (крім спеціальних та НРЦ)	6	100,0%	1 256	100,0%	16,1

	ЗЗСО		Учні		ФНК
	кількість	відсоток	кількість	відсоток	кількість
Менше 20 учнів					
Від 20 до 50 учнів	2	33,3%	92	7,3%	5,1
Від 50 до 100 учнів	1	16,7%	58	4,6%	6,4
Від 100 до 200 учнів					
Від 200 до 300 учнів	2	33,3%	519	41,3%	19,2
Від 300 до 400 учнів					
Від 400 до 600 учнів	1	16,7%	587	46,7%	24,5
Від 600 до 800 учнів					
Від 800 до 1000 учнів					
Від 1000 до 1500 учнів					
Більше 1500 учнів					
Загалом	6	100,0%	1 256	100,0%	16,1



На графіку школи упорядковані за збільшенням наповнюваності

**Перелік закладів загальної середньої освіти Білокриницької сільської територіальної громади  
РНК = 18, ФНК = 16,1**

↑	ЗЗСО з ФНК більш ніж 19 (РНК + 1)
↔	ЗЗСО з ФНК від 17 до 19
↓	ЗЗСО з ФНК менш ніж 17 (РНК - 1)
—	ЗЗСО без класів

ІД в АІКОМ	Назва ЗЗСО	Факт. ступінь	Статус	ІД в АІКОМ опорного ЗЗСО	Кількість учнів	з них за індивід. формою	Кількість класів	ФНК	
16589	Білокриницький ліцей	I-III			587	26	24	24,5	↑
16614	Шубківський ліцей	I-III			245	11	11	22,3	↑
16593	Городищенський ліцей	I-III			274	11	16	17,1	↔
16625	Рисвянська гімназія	I-II			58	16	9	6,4	↓
16619	Гориньградська-I гімназія	I-II			47	9	9	5,2	↓
16617	Глинківська гімназія	I-II			45	9	9	5	↓