



## ІНФОРМАЦІЙНА ДОВІДКА ЩОДО РОЗРАХУНКУ ОБСЯГУ ОСВІТНЬОЇ СУБВЕНЦІЇ НА 2024 РІК

### СТЕПАНСЬКА ТГ

#### Базова інформація про засновника:

Засновник	Степанська селищна територіальна громада		
Код бюджету	1753500000		
Область	Рівненська	Фактична наповнюваність класів	17,4
Тип	Селищна ТГ	Розрахункова наповнюваність класів	18,5
Площа (км <sup>2</sup> )	223,7	Щільність учнів (учнів на км <sup>2</sup> )	3,7
Населення (осіб, 2022)	7 104	Сільське населення (%)	42,6
Сільське населення (осіб, 2022)	3 023		

#### Підсумки розподілу субвенції на 2024 рік:

	К-ть учнів (факт)	К-ть класів (факт)	Сума (тис. грн)	На учня (грн)	На клас (грн)
Учні комунальних ЗЗСО,	836	48	21 414,9	25 616	446 144
з них у гірських населених пунктах	0				
у тому числі поділ класів на групи			296,4		
Учні спеціальних ЗЗСО (класів)	0	0	0,0		
з них у гірських населених пунктах	0				
у тому числі поділ класів на групи			0,0		
Учні НРЦ,	0	35	0,0		
з них у гірських населених пунктах	0				
Учні класів з вечірньою формою	0	0	0,0		
Вихованці інтернатів	0		0,0		
Вихованці спеціальних інтернатів	0		0,0		
Вихованці НРЦ	0		0,0		
Асистенти в інклюзивних класах	23	14	2 704,0	117 565	193 143
Учні ЗП(П-Т)О	0	0	0,0		
Студенти ЗФПО і коледжів	0				
Інклюзивно-ресурсні центри	0 ІРЦ		0,0		
Учні приватних ЗЗСО	0	0	0,0		
Простій: немає вчителів на простої			0,0		
Простій: немає ІРЦ на простої			0,0		
<b>Степанська ТГ</b>	<b>836</b>	<b>83</b>	<b>24 118,9</b>		

**Детальний розрахунок обсягу освітньої субвенції для Степанської селищної територіальної громади**

**Коефіцієнти, що застосовуються для Степанської селищної територіальної громади**

Розрахункова наповнюваність класів	18,5
Коефіцієнт Кіпп для денних ЗЗСО	0,430
Розподіл на одного учня для педагогічних працівників, які не проводять уроки (денні ЗЗСО), грн	4 949
Коефіцієнт Кіпп для вечірньої форми здобуття освіти	0,430
Розподіл на одного учня для педагогічних працівників, які не проводять уроки (вечірні ЗЗСО), грн	4 949
Коефіцієнт поділу класів на групи при вивченні окремих предметів для учнів групи І	1,017
Коефіцієнт поділу класів на групи при вивченні окремих предметів для учнів групи ІІ	1,047
Коефіцієнт скорочення	0,89

**Коефіцієнти та нормативи для всіх засновників шкіл**

Норматив бюджетної забезпеченості (грн)	11 510,4
Річна заробітна плата вчителів з нарахуваннями (тис. грн)	247,7
Річна заробітна плата асистентів вчителів з нарахуваннями (тис. грн)	217,0
Річна заробітна плата педагогічних працівників ІРЦ з нарахуваннями (тис. грн)	288,4
Річна заробітна плата педагогічних працівників на простій (тис. грн)	128,0
Сума для ІРЦ (тис. грн)	2 350,3
Сума для ІРЦ на простій (тис. грн)	1 272,9
Розрахункова наповнюваність спеціальних класів (також приватних НРЦ)	9
Розрахункова наповнюваність класів НРЦ	6
Коефіцієнт Кіпп для приватних ЗЗСО, грн	0,23

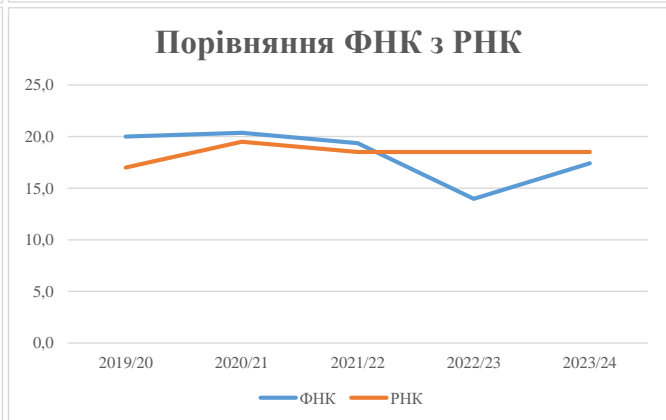
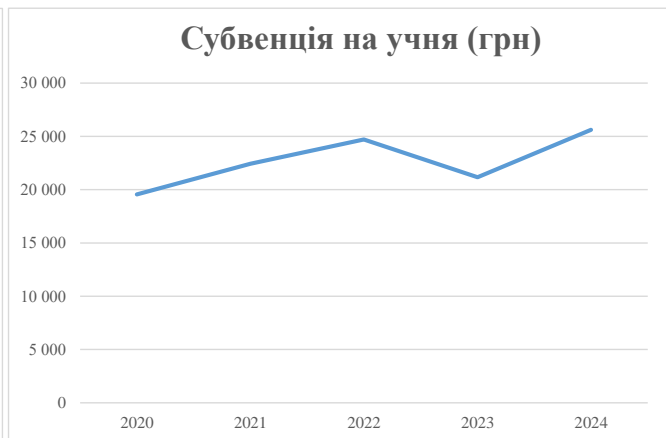
Рівень освіти/ Тип закладу	К-ть учнів	З них учнів гірських населених пунктах	Фактична к-ть класів	Розра- хункова напов- нюваність класу (групи)	Розра- хункова к-ть класів (груп)	К-ть годин навчального плану	К-ть необхідних годин у тиждень	К-ть ставок	Зарплати вчителів, тис. грн	Розподіл на одного учня, для педагогічних працівників, які не проводять уроки, грн	Зарплата педагогічного персоналу, що не проводить уроки, тис. грн	Зарплата разом (без надбавки за гірську місцевість, без поділу на групи), тис. грн	Коефіцієнт поділу класів на групи	К-ть ставок вчителів для поділу класів на групи	Зарплата персоналу, що проводить уроки у групах при поділі класів, тис. грн	Зарплата педагогічного персоналу разом (без надбавки за гірську місцевість), тис. грн	Відсоток учнів гірських ЗЗСО	Надбавка для гірської місцевості	Субвенція всього після застосування коефіцієнта 0,89, тис. грн	
Назва колонки	А	Б	В	Г	Г	Д	Е	Є	Ж	З	И	І	І	Й	К	Л	М	Н	О	
Як розраховано	АКОМ	АКОМ	АКОМ	Формула	А / Г	Формула	Г * Д	Е / 18	Є * 247,72	Формула	А * 3 / 1000	Ж + И	Формула - І	Є (сума ставок) * І	Й * 247,72	І (сума зарплат) + К	Б / А (сума учнів)	0,25 * М * Л	(Л+Н) * 0,89	
<b>Учні комунальних ЗЗСО</b>																				
Початкова (1-4)	259		22	18,5	14	23	322	17,9	4 432	4 949	1 282	5 713								
Базова (5-9)	446	0	21	18,5	25	32,7	818	45,4	11 251	4 949	2 207	13 458	0,017	1,3	333	24 062			21 414,9	
Старша (10-11)	131		5	18,5	8	35,5	284	15,8	3 909	4 949	648	4 557								
Простій вчителів	0																		0,0	
<b>Учні спеціальних класів, спеціальних шкіл</b>																				
Початкова (1-4)	0		0	9	0	36														
Базова (5-9)	0	0	0	9	0	36							0,047	0,0	0	0			0,0	
Старша (10-11)	0		0	9	0	36														
<b>Учні навчально-реабілітаційних центрів</b>																				
Початкова (1-4)	0		0	6	0	36				4 949										
Базова (5-9)	0	0	0	6	0	36				4 949			0,047	0,0	0	0			0,0	
Старша (10-11)	0		0	6	0	36				4 949										
<b>Учні, які проживають в пансіонах (кількість ставок = кількість груп * 2)</b>																				
Загальні пансіони	0	0		20	0														0,0	
Спеціальні пансіони	0	0		9	0														0,0	
НРЦ	0	0		6	0														0,0	
<b>Інклюзивні класи</b>																				
Інклюзивна	23	0	14		14			14,0	3 038			3 038						0,0%	0	2 704,0
<b>Учні класів з вечірньою формою здобуття освіти</b>																				
Вечірня форма	0	0	0	16		23													0,0	
<b>Заклади професійної (професійно-технічної) освіти</b>																				
ПТНЗ	0	0	26																0,0	
<b>Разом</b>	<b>836</b>		<b>48</b>		<b>47</b>			<b>1 424</b>	<b>93,1</b>	<b>22 629</b>		<b>4 138</b>	<b>26 767</b>						<b>24 118,9</b>	

## Історичні дані щодо учнів комунальних ЗЗСО Степанської селищної територіальної громади

Фактичні значення за навчальні роки	2019/20	2020/21	2021/22	2022/23	2023/24
Кількість учнів ЗЗСО	1 000	998	968	895	836
ФНК	20,0	20,4	19,4	14,0	17,4
РНК	17,0	19,5	18,5	18,5	18,5
Кількість ЗЗСО	7	7	6	4	5
Середня наповнюваність ЗЗСО	143	143	161	224	167

Дані за бюджетні роки	2020	2021	2022	2023	2024
Обсяг субвенції (тис. грн)	19 554,7	22 381,5	23 916,2	18 941,9	21 414,9
Субвенція на учня (грн)	19 555	22 426	24 707	21 164	25 616

Зміна за роками	2020/21	2021/22	2022/23	2023/24
Учні (%)	-0,2%	-3,0%	-7,5%	-6,6%
Субвенція (%)	14,5%	6,9%	-20,8%	13,1%
Субвенція на учня (%)	14,7%	10,2%	-14,3%	21,0%
ФНК	0,37	-1,01	-5,39	3,45



## Мережа ЗЗСО Степанської селищної територіальної громади

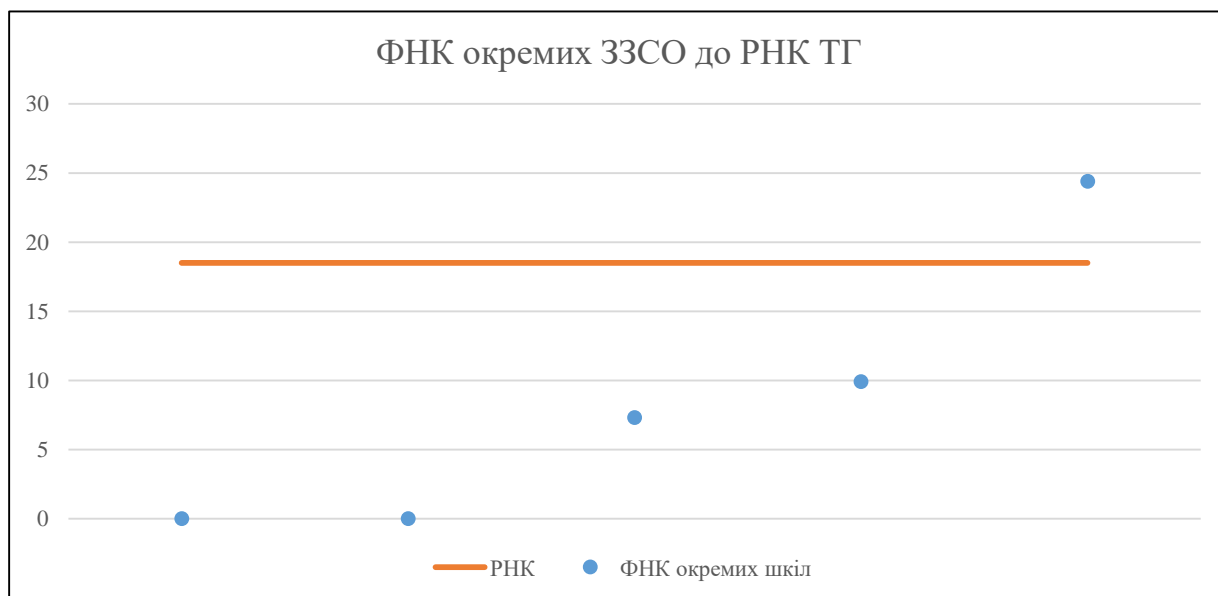
	ЗЗСО		Учні		ФНК
	кількість	відсоток	кількість	відсоток	кількість
Звичайний ЗЗСО	1	20,0%	89	10,6%	9,9
Опорний ЗЗСО	1	20,0%	708	84,7%	24,4
Філія ЗЗСО	3	60,0%	39	4,7%	3,9
Загалом	5	100,0%	836	100,0%	17,4

Філії на один опорний ЗЗСО 

3,0
-----

	ЗЗСО		Учні		ФНК
	кількість	відсоток	кількість	відсоток	кількість
<b>ЗЗСО крім спеціальних та НРЦ</b>					
ЗЗСО з ФНК більш ніж 19,5 (РНК + 1)	1	20,0%	708	84,7%	24,4
ЗЗСО з ФНК від 17,5 до 19,5					
ЗЗСО з ФНК менш ніж 17,5 (РНК - 1)	2	40,0%	118	14,1%	9,1
ЗЗСО без класів	2	40,0%	10	1,2%	
Загалом (крім спеціальних та НРЦ)	5	100,0%	836	100,0%	19,9

	ЗЗСО		Учні		ФНК
	кількість	відсоток	кількість	відсоток	кількість
Менше 20 учнів	2	40,0%	10	1,2%	1,7
Від 20 до 50 учнів	1	20,0%	29	3,5%	7,3
Від 50 до 100 учнів	1	20,0%	89	10,6%	9,9
Від 100 до 200 учнів					
Від 200 до 300 учнів					
Від 300 до 400 учнів					
Від 400 до 600 учнів					
Від 600 до 800 учнів	1	20,0%	708	84,7%	24,4
Від 800 до 1000 учнів					
Від 1000 до 1500 учнів					
Більше 1500 учнів					
Загалом	5	100,0%	836	100,0%	17,4



На графіку школи упорядковані за збільшенням наповнюваності

**Перелік закладів загальної середньої освіти Степанської селищної територіальної громади  
РНК = 18,5, ФНК = 19,9**

↑	ЗЗСО з ФНК більш ніж 19,5 (РНК + 1)
↔	ЗЗСО з ФНК від 17,5 до 19,5
↓	ЗЗСО з ФНК менш ніж 17,5 (РНК - 1)
—	ЗЗСО без класів

<b>ID в АІКОМ</b>	<b>Назва ЗЗСО</b>	<b>Факт. ступінь</b>	<b>Статус</b>	<b>ID в АІКОМ опорного ЗЗСО</b>	<b>Кількість учнів</b>	<b>з них за індивід. формою</b>	<b>Кількість класів</b>	<b>ФНК</b>	
13779	Опорний заклад загальної середньої освіти "Степанський ліцей"	I-III	Опорна		708	28	29	24,4	↑
13756	Кузьмівська гімназія	I-II			89	1	9	9,9	↓
23705	Філія с.Калинівка ОЗ ЗСО "Степанський ліцей"	I	Філія	13779	29	1	4	7,3	↓
23706	освіти "Степанський ліцей"	I	Філія	13779	5	5			—
23707	освіти "Степанський ліцей"	I	Філія	13779	5	5			—