



## ІНФОРМАЦІЙНА ДОВІДКА ЩОДО РОЗРАХУНКУ ОБСЯГУ ОСВІТНЬОЇ СУБВЕНЦІЇ НА 2024 РІК

### ДЕРАЖНЕНСЬКА ТГ

#### Базова інформація про засновника:

Засновник	Деражненська сільська територіальна громада		
Код бюджету	1751700000		
Область	Рівненська	Фактична наповнюваність класів	19,2
Тип	Сільська ТГ	Розрахункова наповнюваність класів	15,0
Площа (км <sup>2</sup> )	225,6	Щільність учнів (учнів на км <sup>2</sup> )	3,9
Населення (осіб, 2022)	6 242	Сільське населення (%)	100,0
Сільське населення (осіб, 2022)	6 242		

#### Підсумки розподілу субвенції на 2024 рік:

	К-ть учнів (факт)	К-ть класів (факт)	Сума (тис. грн)	На учня (грн)	На клас (грн)
Учні комунальних ЗЗСО,	885	46	27 021,7	30 533	587 429
з них у гірських населених пунктах	0				
у тому числі поділ класів на групи			371,4		
Учні спеціальних ЗЗСО (класів)	0	0	0,0		
з них у гірських населених пунктах	0				
у тому числі поділ класів на групи			0,0		
Учні НРЦ,	0	35	0,0		
з них у гірських населених пунктах	0				
Учні класів з вечірньою формою	0	0	0,0		
Вихованці інтернатів	0		0,0		
Вихованці спеціальних інтернатів	0		0,0		
Вихованці НРЦ	0		0,0		
Асистенти в інклюзивних класах	18	13	2 510,9	139 492	193 143
Учні ЗП(П-Т)О	0	0	0,0		
Студенти ЗФПО і коледжів	0				
Інклюзивно-ресурсні центри	0 ІРЦ		0,0		
Учні приватних ЗЗСО	0	0	0,0		
Простій: немає вчителів на простой			0,0		
Простій: немає ІРЦ на простой			0,0		
<b>Деражненська ТГ</b>	<b>885</b>	<b>81</b>	<b>29 532,6</b>		

**Детальний розрахунок обсягу освітньої субвенції для Деражненської сільської територіальної громади**

**Коефіцієнти, що застосовуються для Деражненської сільської територіальної громади**

Розрахунок наповнюваність класів	15,0
Коефіцієнт Кіпп для денних ЗЗСО	0,530
Розподіл на одного учня для педагогічних працівників, які не проводять уроки (денні ЗЗСО), грн	6 101
Коефіцієнт Кіпп для вечірньої форми здобуття освіти	0,530
Розподіл на одного учня для педагогічних працівників, які не проводять уроки (вечірні ЗЗСО), грн	6 101
Коефіцієнт поділу класів на групи при вивченні окремих предметів для учнів групи I	1,017
Коефіцієнт поділу класів на групи при вивченні окремих предметів для учнів групи II	1,047
Коефіцієнт скорочення	0,89

**Коефіцієнти та нормативи для всіх засновників шкіл**

Норматив бюджетної забезпеченості (грн)	11 510,4
Річна заробітна плата вчителів з нарахуваннями (тис. грн)	247,7
Річна заробітна плата асистентів вчителів з нарахуваннями (тис. грн)	217,0
Річна заробітна плата педагогічних працівників ІРЦ з нарахуваннями (тис. грн)	288,4
Річна заробітна плата педагогічних працівників на простій (тис. грн)	128,0
Сума для ІРЦ (тис. грн)	2 350,3
Сума для ІРЦ на простій (тис. грн)	1 272,9
Розрахунок наповнюваність спеціальних класів (також приватних НРЦ)	9
Розрахунок наповнюваність класів НРЦ	6
Коефіцієнт Кіпп для приватних ЗЗСО, грн	0,23

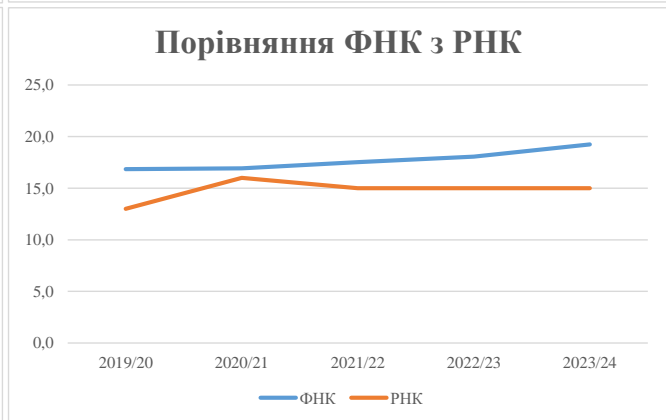
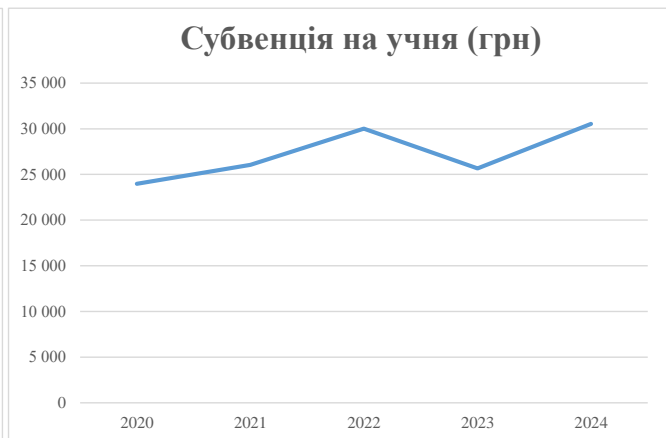
Рівень освіти/ Тип закладу	К-ть учнів	З них учнів гірських населених пунктах	Фактична к-ть класів	Розра- хункова напов- нюваність класу (групи)	Розра- хункова к-ть класів (груп)	К-ть годин навчального плану	К-ть необхідних годин у тиждень	К-ть ставок	Зарплати вчителів, тис. грн	Розподіл на одного учня, для педагогічних працівників, які не проводять уроки, грн	Зарплата педагогічного персоналу, що не проводить уроки, тис. грн	Зарплата разом (без надбавки за гірську місцевість, без поділу на групи), тис. грн	Коефіцієнт поділу класів на групи	К-ть ставок педагогічного персоналу, що проводить уроки у групах при поділі класів, тис. грн	Зарплата педагогічного персоналу, що проводить уроки у групах при поділі класів, тис. грн	Зарплата педагогічного персоналу разом (без надбавки за гірську місцевість), тис. грн	Відсоток учнів гірських ЗЗСО	Надбавка для гірської місцевості	Субвенція всього після застосування коефіцієнта 0,89, тис. грн	
Назва колонки	A	B	B	Г	Г	Д	Е	Є	Ж	З	И	І	І	Й	К	Л	М	Н	О	
Як розраховано	АКОМ	АКОМ	АКОМ	Формула	A / Г	Формула	Г * Д	Е / 18	Є * 247,72	Формула	A * 3 / 1000	Ж + И	Формула - I	Є (сума ставок) * I	Й * 247,72	I (сума зарплат) + К	Б / А (сума учнів)	0,25 * М * Л	(Л+Н) * 0,89	
<b>Учні комунальних ЗЗСО</b>																				
Початкова (1-4)	311		18	15,0	21	23	483	26,8	6 647	6 101	1 897	8 545								
Базова (5-9)	439	0	21	15,0	30	32,7	981	54,5	13 501	6 101	2 678	16 179	0,017	1,7	417	30 362			27 021,7	
Старша (10-11)	135		7	15,0	9	35,5	320	17,8	4 397	6 101	824	5 221								
Простій вчителів	0																			0,0
<b>Учні спеціальних класів, спеціальних шкіл</b>																				
Початкова (1-4)	0		0	9	0	36														
Базова (5-9)	0	0	0	9	0	36							0,047	0,0	0	0			0,0	
Старша (10-11)	0		0	9	0	36														
<b>Учні навчально-реабілітаційних центрів</b>																				
Початкова (1-4)	0		0	6	0	36				6 101										
Базова (5-9)	0	0	0	6	0	36				6 101			0,047	0,0	0	0			0,0	
Старша (10-11)	0		0	6	0	36				6 101										
<b>Учні, які проживають в пансіонах (кількість ставок = кількість груп * 2)</b>																				
Загальні пансіони	0	0		20	0															0,0
Спеціальні пансіони	0	0		9	0															0,0
НРЦ	0	0		6	0															0,0
<b>Інклюзивні класи</b>																				
Інклюзивна	18	0	13		13			13,0	2 821			2 821						0,0%	0	2 510,9
<b>Учні класів з вечірньою формою здобуття освіти</b>																				
Вечірня форма	0	0	0	16		23														0,0
<b>Заклади професійної (професійно-технічної) освіти</b>																				
ПТНЗ	0	0	0	26																0,0
<b>Разом</b>	<b>885</b>		<b>46</b>		<b>60</b>			<b>1 784</b>	<b>112,1</b>	<b>27 367</b>		<b>5 399</b>	<b>32 765</b>							<b>29 532,6</b>

## Історичні дані щодо учнів комунальних ЗЗСО Деражненської сільської територіальної громади

Фактичні значення за навчальні роки	2019/20	2020/21	2021/22	2022/23	2023/24
Кількість учнів ЗЗСО	876	880	894	902	885
ФНК	16,8	16,9	17,5	18,1	19,2
РНК	13,0	16,0	15,0	15,0	15,0
Кількість ЗЗСО	5	5	5	5	5
Середня наповнюваність ЗЗСО	175	176	179	180	177

Дані за бюджетні роки	2020	2021	2022	2023	2024
Обсяг субвенції (тис. грн)	21 003,9	22 918,8	26 825,1	23 149,1	27 021,8
Субвенція на учня (грн)	23 977	26 044	30 006	25 664	30 533

Зміна за роками	2020/21	2021/22	2022/23	2023/24
Учні (%)	0,5%	1,6%	0,9%	-1,9%
Субвенція (%)	9,1%	17,0%	-13,7%	16,7%
Субвенція на учня (%)	8,6%	15,2%	-14,5%	19,0%
ФНК	0,08	0,61	0,53	1,18



## Мережа ЗЗСО Деражненської сільської територіальної громади

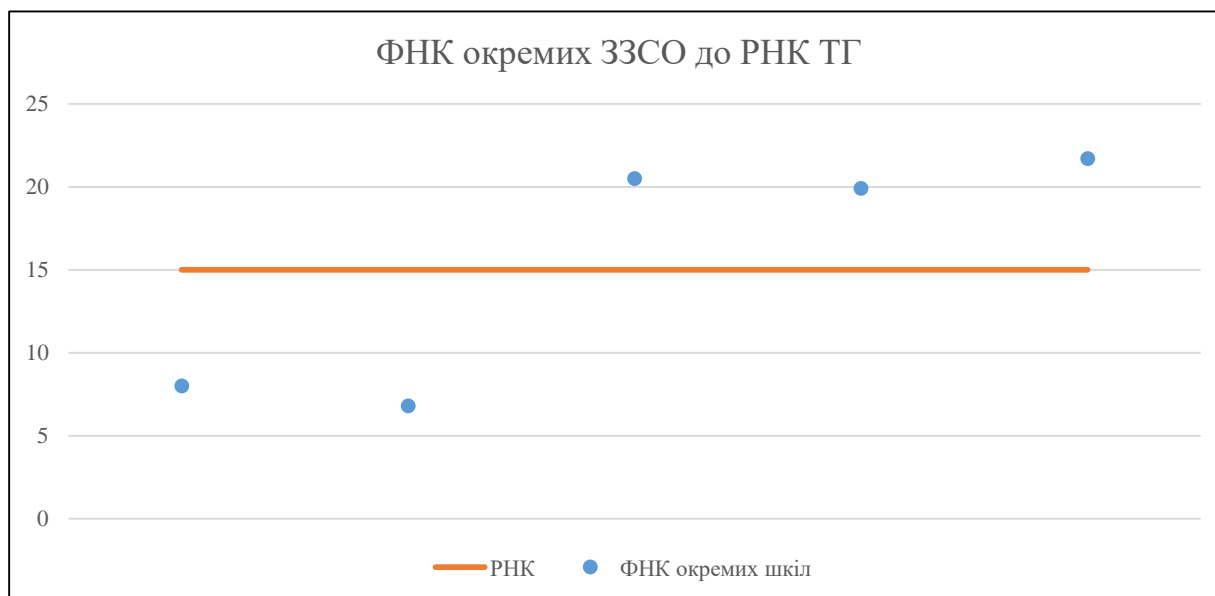
	ЗЗСО		Учні		ФНК
	кількість	відсоток	кількість	відсоток	кількість
Звичайний ЗЗСО	2	40,0%	524	59,2%	20,2
Опорний ЗЗСО	1	20,0%	326	36,8%	21,7
Філія ЗЗСО	2	40,0%	35	4,0%	7,0
Загалом	5	100,0%	885	100,0%	19,2

Філії на один опорний ЗЗСО 

2,0
-----

	ЗЗСО		Учні		ФНК
	кількість	відсоток	кількість	відсоток	кількість
<b>ЗЗСО крім спеціальних та НРЦ</b>					
ЗЗСО з ФНК більш ніж 16 (РНК + 1)	3	60,0%	850	96,0%	20,7
ЗЗСО з ФНК від 14 до 16					
ЗЗСО з ФНК менш ніж 14 (РНК - 1)	2	40,0%	35	4,0%	7,0
ЗЗСО без класів					
Загалом (крім спеціальних та НРЦ)	5	100,0%	885	100,0%	19,2

	ЗЗСО		Учні		ФНК
	кількість	відсоток	кількість	відсоток	кількість
Менше 20 учнів	1	20,0%	8	0,9%	8,0
Від 20 до 50 учнів	1	20,0%	27	3,1%	6,8
Від 50 до 100 учнів					
Від 100 до 200 учнів					
Від 200 до 300 учнів	2	40,0%	524	59,2%	20,2
Від 300 до 400 учнів	1	20,0%	326	36,8%	21,7
Від 400 до 600 учнів					
Від 600 до 800 учнів					
Від 800 до 1000 учнів					
Від 1000 до 1500 учнів					
Більше 1500 учнів					
Загалом	5	100,0%	885	100,0%	19,2



На графіку школи упорядковані за збільшенням наповнюваності

**Перелік закладів загальної середньої освіти Деражненської сільської територіальної громади  
РНК = 15, ФНК = 19,23**

↑	ЗЗСО з ФНК більш ніж 16 (РНК + 1)
↔	ЗЗСО з ФНК від 14 до 16
↓	ЗЗСО з ФНК менш ніж 14 (РНК - 1)
—	ЗЗСО без класів

ІД в АІКОМ	Назва ЗЗСО	Факт. ступінь	Статус	ІД в АІКОМ опорного ЗЗСО	Кількість учнів	з них за індивід. формою	Кількість класів	ФНК	
16412	Деражненський ліцей	I-III	Опорна		326	12	15	21,7	↑
16413	Дюксинський ліцей	I-III			225		11	20,5	↑
16428	Постійненський ліцей	I-III			299	19	15	19,9	↑
16435	Жильжанська філія	I	Філія	16412	8	3	1	8	↓
16430	Бичальська філія	I	Філія	16412	27	4	4	6,8	↓