



## ІНФОРМАЦІЙНА ДОВІДКА ЩОДО РОЗРАХУНКУ ОБСЯГУ ОСВІТНЬОЇ СУБВЕНЦІЇ НА 2024 РІК

### ПРИВІЛЬНЕНСЬКА ТГ

#### Базова інформація про засновника:

Засновник	Привільненська сільська територіальна громада		
Код бюджету	1750800000		
Область	Рівненська	Фактична наповнюваність класів	12,5
Тип	Сільська ТГ	Розрахункова наповнюваність класів	13,5
Площа (км <sup>2</sup> )	153,1	Щільність учнів (учнів на км <sup>2</sup> )	3,9
Населення (осіб, 2022)	5 528	Сільське населення (%)	100,0
Сільське населення (осіб, 2022)	5 528		

#### Підсумки розподілу субвенції на 2024 рік:

	К-ть учнів (факт)	К-ть класів (факт)	Сума (тис. грн)	На учня (грн)	На клас (грн)
Учні комунальних ЗЗСО,	600	48	20 332,3	33 887	423 589
з них у гірських населених пунктах	0				
у тому числі поділ класів на групи			285,4		
Учні спеціальних ЗЗСО (класів)	0	0	0,0		
з них у гірських населених пунктах	0				
у тому числі поділ класів на групи			0,0		
Учні НРЦ,	0	35	0,0		
з них у гірських населених пунктах	0				
Учні класів з вечірньою формою	0	0	0,0		
Вихованці інтернатів	0		0,0		
Вихованці спеціальних інтернатів	0		0,0		
Вихованці НРЦ	0		0,0		
Асистенти в інклюзивних класах	20	15	2 897,1	144 857	193 143
Учні ЗП(П-Т)О	0	0	0,0		
Студенти ЗФПО і коледжів	0				
Інклюзивно-ресурсні центри	0 ІРЦ		0,0		
Учні приватних ЗЗСО	0	0	0,0		
Простій: немає вчителів на простой			0,0		
Простій: немає ІРЦ на простой			0,0		
<b>Привільненська ТГ</b>	<b>600</b>	<b>83</b>	<b>23 229,4</b>		

**Детальний розрахунок обсягу освітньої субвенції для Привільненської сільської територіальної громади**

**Коефіцієнти, що застосовуються для Привільненської сільської територіальної громади**

Розрахунок наповнюваність класів	13,5
Коефіцієнт Кіпп для денних ЗЗСО	0,530
Розподіл на одного учня для педагогічних працівників, які не проводять уроки (денні ЗЗСО), грн	6 101
Коефіцієнт Кіпп для вечірньої форми здобуття освіти	0,530
Розподіл на одного учня для педагогічних працівників, які не проводять уроки (вечірні ЗЗСО), грн	6 101
Коефіцієнт поділу класів на групи при вивченні окремих предметів для учнів групи І	1,017
Коефіцієнт поділу класів на групи при вивченні окремих предметів для учнів групи ІІ	1,047
Коефіцієнт скорочення	0,89

**Коефіцієнти та нормативи для всіх засновників шкіл**

Норматив бюджетної забезпеченості (грн)	11 510,4
Річна заробітна плата вчителів з нарахуваннями (тис. грн)	247,7
Річна заробітна плата асистентів вчителів з нарахуваннями (тис. грн)	217,0
Річна заробітна плата педагогічних працівників ІРЦ з нарахуваннями (тис. грн)	288,4
Річна заробітна плата педагогічних працівників на простій (тис. грн)	128,0
Сума для ІРЦ (тис. грн)	2 350,3
Сума для ІРЦ на простій (тис. грн)	1 272,9
Розрахунок наповнюваність спеціальних класів (також приватних НРЦ)	9
Розрахунок наповнюваність класів НРЦ	6
Коефіцієнт Кіпп для приватних ЗЗСО, грн	0,23

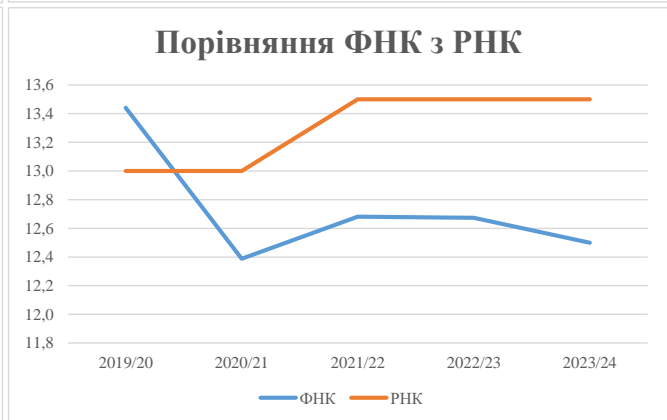
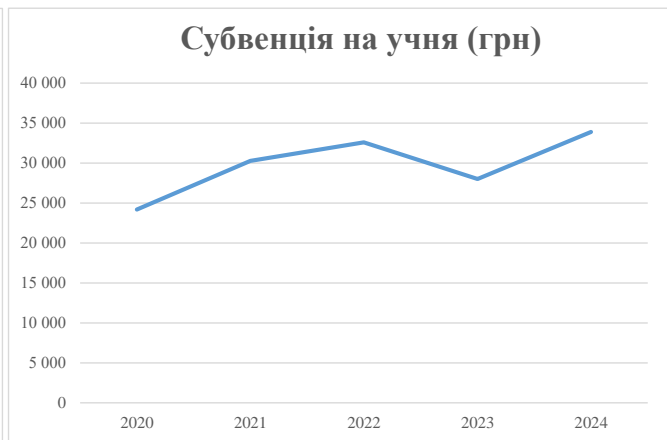
Рівень освіти/ Тип закладу	К-ть учнів	З них учнів ЗЗСО у гірських населених пунктах	Фактична к-ть класів	Розра- хункова напов- нюваність класу (групи)	Розра- хункова к-ть класів (груп)	К-ть годин навчального плану	К-ть необхідних годин у тиждень	К-ть ставок	Зарплати вчителів, тис. грн	Розподіл на одного учня, для педагогічних працівників, які не проводять уроки, грн	Зарплата педагогічного персоналу, що не проводить уроки, тис. грн	Зарплата разом (без надбавки за гірську місцевість, без поділу на групи), тис. грн	Коефіцієнт поділу класів на групи	К-ть ставок поділу класів на групи	Зарплата персоналу, що проводить уроки у групах при поділі класів, тис. грн	Зарплата педагогічного персоналу разом (без надбавки за гірську місцевість), тис. грн	Відсоток учнів гірських ЗЗСО	Надбавка для гірської місцевості	Субвенція всього після застосування коефіцієнта 0,89, тис. грн	
Назва колонки	A	B	B	Г	Г	Д	Е	Є	Ж	З	И	І	І	Й	К	Л	М	Н	О	
Як розраховано	АКОМ	АКОМ	АКОМ	Формула	A / Г	Формула	Г * Д	Е / 18	Є * 247,72	Формула	A * 3 / 1000	Ж + И	Формула - І	Є (сума ставок) * І	Й * 247,72	І (сума зарплат) / К	Б / А (сума учнів)	0,25 * М * Л	(Л+Н) * 0,89	
<b>Учні комунальних ЗЗСО</b>																				
Початкова (1-4)	230		23	13,5	18	23	414	23,0	5 698	6 101	1 403	7 101								
Базова (5-9)	340	0	21	13,5	26	32,7	850	47,2	11 701	6 101	2 074	13 775	0,017	1,3	321	22 845			20 332,3	
Старша (10-11)	30		4	13,5	3	35,5	107	5,9	1 466	6 101	183	1 649								
Простий вчителів	0																		0,0	
<b>Учні спеціальних класів, спеціальних шкіл</b>																				
Початкова (1-4)	0		0	9	0	36														
Базова (5-9)	0	0	0	9	0	36							0,047	0,0	0	0			0,0	
Старша (10-11)	0		0	9	0	36														
<b>Учні навчально-реабілітаційних центрів</b>																				
Початкова (1-4)	0		0	6	0	36				6 101										
Базова (5-9)	0	0	0	6	0	36				6 101			0,047	0,0	0	0			0,0	
Старша (10-11)	0		0	6	0	36				6 101										
<b>Учні, які проживають в пансіонах (кількість ставок = кількість груп * 2)</b>																				
Загальні пансіони	0	0		20	0														0,0	
Спеціальні пансіони	0	0		9	0														0,0	
НРЦ	0	0		6	0														0,0	
<b>Інклюзивні класи</b>																				
Інклюзивна	20	0	15		15			15,0	3 255			3 255						0,0%	0	2 897,1
<b>Учні класів з вечірньою формою здобуття освіти</b>																				
Вечірня форма	0	0	0	16		23													0,0	
<b>Заклади професійної (професійно-технічної) освіти</b>																				
ПТНЗ	0	0	0	26															0,0	
<b>Разом</b>	<b>600</b>		<b>48</b>		<b>47</b>		<b>1 371</b>	<b>91,2</b>	<b>22 119</b>		<b>3 660</b>	<b>25 780</b>							<b>23 229,4</b>	

## Історичні дані щодо учнів комунальних ЗЗСО Привіленьської сільської територіальної громади

Фактичні значення за навчальні роки	2019/20	2020/21	2021/22	2022/23	2023/24
Кількість учнів ЗЗСО	457	607	596	619	600
ФНК	13,4	12,4	12,7	12,7	12,5
РНК	13,0	13,0	13,5	13,5	13,5
Кількість ЗЗСО	6	7	7	6	5
Середня наповнюваність ЗЗСО	76	87	85	103	120

Дані за бюджетні роки	2020	2021	2022	2023	2024
Обсяг субвенції (тис. грн)	11 051,6	18 378,4	19 418,7	17 325,5	20 332,2
Субвенція на учня (грн)	24 183	30 277	32 582	27 990	33 887

Зміна за роками	2020/21	2021/22	2022/23	2023/24
Учні (%)	32,8%	-1,8%	3,9%	-3,1%
Субвенція (%)	66,3%	5,7%	-10,8%	17,4%
Субвенція на учня (%)	25,2%	7,6%	-14,1%	21,1%
ФНК	-1,05	0,29	-0,01	-0,17



## Мережа ЗЗСО Привільненської сільської територіальної громади

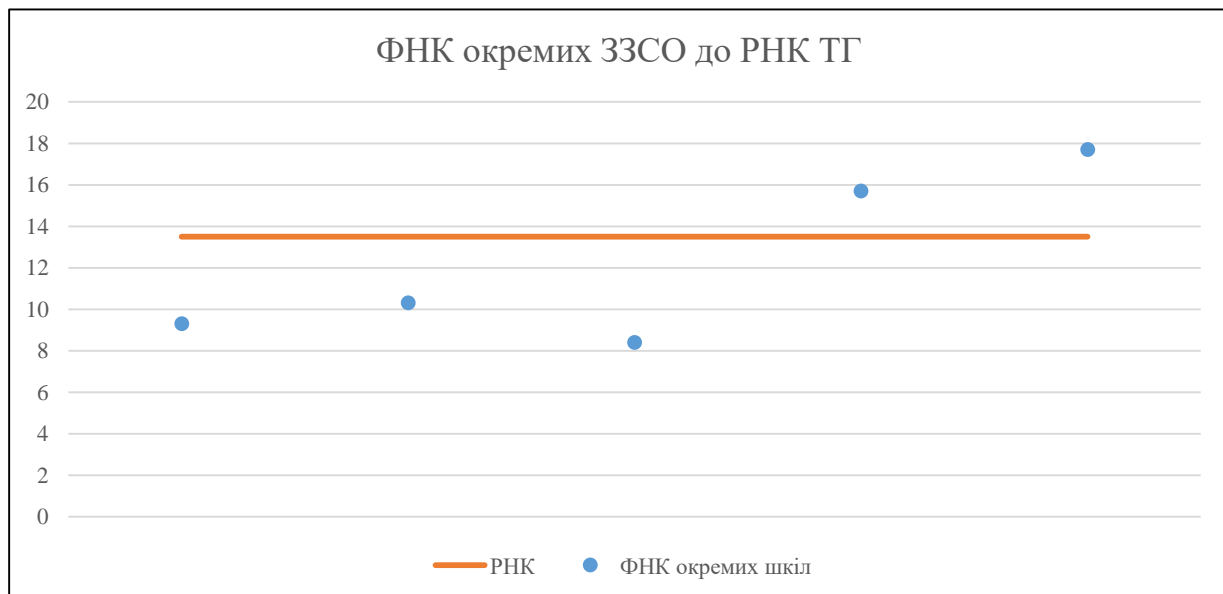
	ЗЗСО		Учні		ФНК
	кількість	відсоток	кількість	відсоток	кількість
Звичайний ЗЗСО	3	60,0%	351	58,5%	11,0
Опорний ЗЗСО	1	20,0%	212	35,3%	17,7
Філія ЗЗСО	1	20,0%	37	6,2%	9,3
Загалом	5	100,0%	600	100,0%	12,5

Філії на один опорний ЗЗСО 

1,0
-----

	ЗЗСО		Учні		ФНК
	кількість	відсоток	кількість	відсоток	кількість
<b>ЗЗСО крім спеціальних та НРЦ</b>					
ЗЗСО з ФНК більш ніж 14,5 (РНК + 1)	2	40,0%	353	58,8%	16,8
ЗЗСО з ФНК від 12,5 до 14,5					
ЗЗСО з ФНК менш ніж 12,5 (РНК - 1)	3	60,0%	247	41,2%	9,1
ЗЗСО без класів					
Загалом (крім спеціальних та НРЦ)	5	100,0%	600	100,0%	12,5

	ЗЗСО		Учні		ФНК
	кількість	відсоток	кількість	відсоток	кількість
Менше 20 учнів					
Від 20 до 50 учнів	1	20,0%	37	6,2%	9,3
Від 50 до 100 учнів	1	20,0%	93	15,5%	10,3
Від 100 до 200 учнів	2	40,0%	258	43,0%	11,2
Від 200 до 300 учнів	1	20,0%	212	35,3%	17,7
Від 300 до 400 учнів					
Від 400 до 600 учнів					
Від 600 до 800 учнів					
Від 800 до 1000 учнів					
Від 1000 до 1500 учнів					
Більше 1500 учнів					
Загалом	5	100,0%	600	100,0%	12,5



На графіку школи упорядковані за збільшенням наповнюваності

**Перелік закладів загальної середньої освіти Привільненської сільської територіальної громади  
РНК = 13,5, ФНК = 12,5**

↑	ЗЗСО з ФНК більш ніж 14,5 (РНК + 1)
↔	ЗЗСО з ФНК від 12,5 до 14,5
↓	ЗЗСО з ФНК менш ніж 12,5 (РНК - 1)
—	ЗЗСО без класів

ІД в АІКОМ	Назва ЗЗСО	Факт. ступінь	Статус	ІД в АІКОМ опорного ЗЗСО	Кількість учнів	з них за індивід. формою	Кількість класів	ФНК	
16220	Привільненський ліцей	I-III	Опорна		212		12	17,7	↑
16234	Іваннівська гімназія	I-II			141	1	9	15,7	↑
16256	Молодавська гімназія	I-II			93		9	10,3	↓
16249	у с.Бортниця	I	Філія	16220	37		4	9,3	↓
16216	Малосадівський ліцей	I-III			117		14	8,4	↓