



## ІНФОРМАЦІЙНА ДОВІДКА ЩОДО РОЗРАХУНКУ ОБСЯГУ ОСВІТНЬОЇ СУБВЕНЦІЇ НА 2024 РІК

### КРУПЕЦЬКА ТГ

#### Базова інформація про засновника:

Засновник	Крупецька сільська територіальна громада		
Код бюджету	1750700000		
Область	Рівненська	Фактична наповнюваність класів	10,9
Тип	Сільська ТГ	Розрахункова наповнюваність класів	14,0
Площа (км <sup>2</sup> )	299,6	Щільність учнів (учнів на км <sup>2</sup> )	4,1
Населення (осіб, 2022)	8 967	Сільське населення (%)	100,0
Сільське населення (осіб, 2022)	8 967		

#### Підсумки розподілу субвенції на 2024 рік:

	К-ть учнів (факт)	К-ть класів (факт)	Сума (тис. грн)	На учня (грн)	На клас (грн)
Учні комунальних ЗЗСО, з них у гірських населених пунктах	1 222 0	112	39 490,9	32 317	352 597
у тому числі поділ класів на групи			549,2		
Учні спеціальних ЗЗСО (класів) з них у гірських населених пунктах	0 0	0	0,0		
у тому числі поділ класів на групи			0,0		
Учні НРЦ, з них у гірських населених пунктах	0 0	35	0,0		
Учні класів з вечірньою формою	0	0	0,0		
Вихованці інтернатів	0		0,0		
Вихованці спеціальних інтернатів	0		0,0		
Вихованці НРЦ	0		0,0		
Асистенти в інклюзивних класах	31	26	5 021,7	161 991	193 143
Учні ЗП(П-Т)О	0	0	0,0		
Студенти ЗФПО і коледжів	0				
Інклюзивно-ресурсні центри	0 ІРЦ		0,0		
Учні приватних ЗЗСО	0	0	0,0		
Простій: немає вчителів на простой			0,0		
Простій: немає ІРЦ на простой			0,0		
<b>Крупецька ТГ</b>	<b>1 222</b>	<b>147</b>	<b>44 512,6</b>		

**Детальний розрахунок обсягу освітньої субвенції для Крупецької сільської територіальної громади**

**Коефіцієнти, що застосовуються для Крупецької сільської територіальної громади**

Розрахунок наповнюваність класів	14,0
Коефіцієнт Кіпп для денних ЗЗСО	0,530
Розподіл на одного учня для педагогічних працівників, які не проводять уроки (денні ЗЗСО), грн	6 101
Коефіцієнт Кіпп для вечірньої форми здобуття освіти	0,530
Розподіл на одного учня для педагогічних працівників, які не проводять уроки (вечірні ЗЗСО), грн	6 101
Коефіцієнт поділу класів на групи при вивченні окремих предметів для учнів групи І	1,017
Коефіцієнт поділу класів на групи при вивченні окремих предметів для учнів групи ІІ	1,047
Коефіцієнт скорочення	0,89

**Коефіцієнти та нормативи для всіх засновників шкіл**

Норматив бюджетної забезпеченості (грн)	11 510,4
Річна заробітна плата вчителів з нарахуваннями (тис. грн)	247,7
Річна заробітна плата асистентів вчителів з нарахуваннями (тис. грн)	217,0
Річна заробітна плата педагогічних працівників ІРЦ з нарахуваннями (тис. грн)	288,4
Річна заробітна плата педагогічних працівників на простій (тис. грн)	128,0
Сума для ІРЦ (тис. грн)	2 350,3
Сума для ІРЦ на простій (тис. грн)	1 272,9
Розрахунок наповнюваність спеціальних класів (також приватних НРЦ)	9
Розрахунок наповнюваність класів НРЦ	6
Коефіцієнт Кіпп для приватних ЗЗСО, грн	0,23

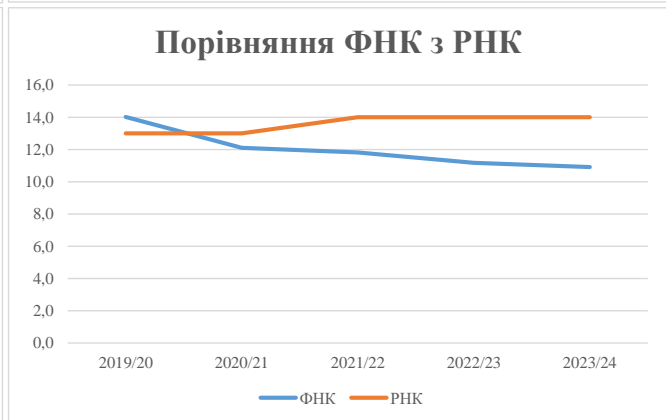
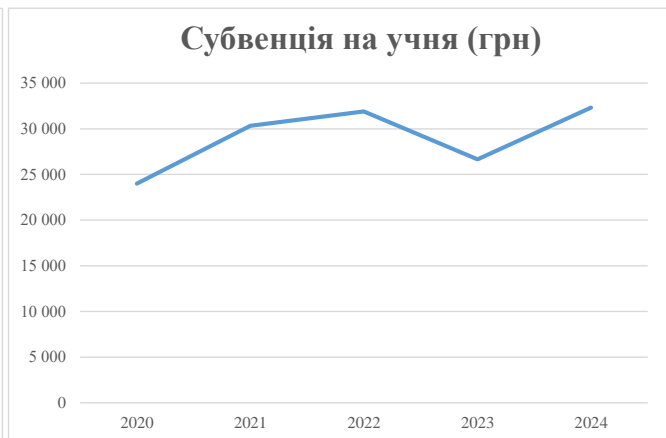
Рівень освіти/ Тип закладу	К-ть учнів	З них учнів гірських населених пунктах	Фактична к-ть класів	Розра- хункова напов- нюваність класу (групи)	Розра- хункова к-ть класів (груп)	К-ть годин навчального плану	К-ть необхідних годин у тиждень	К-ть ставок	Зарплати вчителів, тис. грн	Розподіл на одного учня, для педагогічних працівників, які не проводять уроки, грн	Зарплата педагогічного персоналу, що не проводить уроки, тис. грн	Зарплата разом (без надбавки за гірську місцевість, без поділу на групи), тис. грн	Коефіцієнт поділу класів на групи	К-ть ставок поділу класів на групи	Зарплата персоналу, що проводить уроки у групах при поділі класів, тис. грн	Зарплата педагогічного персоналу разом (без надбавки за гірську місцевість), тис. грн	Відсоток учнів гірських ЗЗСО	Надбавка для гірської місцевості	Субвенція всього після застосування коефіцієнта 0,89, тис. грн
Назва колонки	А	Б	В	Г	Г	Д	Е	Є	Ж	З	И	І	І	Й	К	Л	М	Н	О
Як розраховано	АКОМ	АКОМ	АКОМ	Формула	А / Г	Формула	Г * Д	Е / І8	Є * 247,72	Формула	А * 3 / 1000	Ж + И	Формула - І	Є (сума ставок) * І	Й * 247,72	І (сума зарплат) / К	Б / А (сума учнів)	0,25 * М * Л	(І+Н) * 0,89
<b>Учні комунальних ЗЗСО</b>																			
Початкова (1-4)	429		47	14,0	31	23	713	39,6	9 813	6 101	2 617	12 430							
Базова (5-9)	661	0	54	14,0	48	32,7	1 570	87,2	21 602	6 101	4 032	25 634	0,017	2,5	617	44 372			39 490,9
Старша (10-11)	132		11	14,0	10	35,5	355	19,7	4 886	6 101	805	5 691							
Простий вчителів	0																		0,0
<b>Учні спеціальних класів, спеціальних шкіл</b>																			
Початкова (1-4)	0		0	9	0	36													
Базова (5-9)	0	0	0	9	0	36							0,047	0,0	0	0			0,0
Старша (10-11)	0		0	9	0	36													
<b>Учні навчально-реабілітаційних центрів</b>																			
Початкова (1-4)	0		0	6	0	36				6 101									
Базова (5-9)	0	0	0	6	0	36				6 101			0,047	0,0	0	0			0,0
Старша (10-11)	0		0	6	0	36				6 101									
<b>Учні, які проживають в пансіонах (кількість ставок = кількість груп * 2)</b>																			
Загальні пансіони	0	0		20	0														0,0
Спеціальні пансіони	0	0		9	0														0,0
НРЦ	0	0		6	0														0,0
<b>Інклюзивні класи</b>																			
Інклюзивна	31	0	26		26			26,0	5 642			5 642					0,0%	0	5 021,7
<b>Учні класів з вечірньою формою здобуття освіти</b>																			
Вечірня форма	0	0	0	16		23													0,0
<b>Заклади професійної (професійно-технічної) освіти</b>																			
ПТНЗ	0	0	26																0,0
<b>Разом</b>	<b>1 222</b>		<b>112</b>		<b>89</b>			<b>2 638</b>	<b>172,5</b>	<b>41 942</b>		<b>7 455</b>	<b>49 397</b>						<b>44 512,6</b>

## Історичні дані щодо учнів комунальних ЗЗСО Крупецької сільської територіальної громади

Фактичні значення за навчальні роки	2019/20	2020/21	2021/22	2022/23	2023/24
Кількість учнів ЗЗСО	813	1 234	1 276	1 260	1 222
ФНК	14,0	12,1	11,8	11,2	10,9
РНК	13,0	13,0	14,0	14,0	14,0
Кількість ЗЗСО	10	10	10	10	11
Середня наповнюваність ЗЗСО	81	123	128	126	111

Дані за бюджетні роки	2020	2021	2022	2023	2024
Обсяг субвенції (тис. грн)	19 509,3	37 420,0	40 712,4	33 568,8	39 490,9
Субвенція на учня (грн)	23 997	30 324	31 906	26 642	32 317

Зміна за роками	2020/21	2021/22	2022/23	2023/24
Учні (%)	51,8%	3,4%	-1,3%	-3,0%
Субвенція (%)	91,8%	8,8%	-17,5%	17,6%
Субвенція на учня (%)	26,4%	5,2%	-16,5%	21,3%
ФНК	-1,92	-0,28	-0,64	-0,27



## Мережа ЗЗСО Крупецької сільської територіальної громади

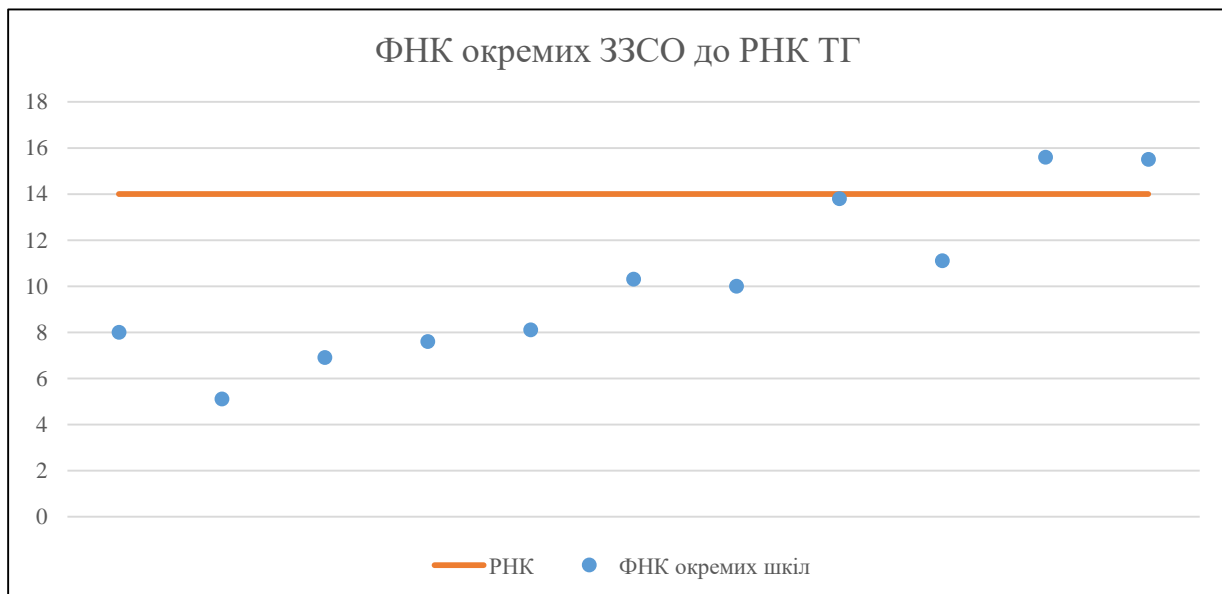
	ЗЗСО		Учні		ФНК
	кількість	відсоток	кількість	відсоток	кількість
Звичайний ЗЗСО	9	81,8%	912	74,6%	10,5
Опорний ЗЗСО	1	9,1%	248	20,3%	15,5
Філія ЗЗСО	1	9,1%	62	5,1%	6,9
Загалом	11	100,0%	1 222	100,0%	10,9

Філії на один опорний ЗЗСО 

1,0
-----

	ЗЗСО		Учні		ФНК
	кількість	відсоток	кількість	відсоток	кількість
<b>ЗЗСО крім спеціальних та НРЦ</b>					
ЗЗСО з ФНК більш ніж 15 (РНК + 1)	2	18,2%	435	35,6%	15,5
ЗЗСО з ФНК від 13 до 15	1	9,1%	152	12,4%	13,8
ЗЗСО з ФНК менш ніж 13 (РНК - 1)	8	72,7%	635	52,0%	8,7
ЗЗСО без класів					
Загалом (крім спеціальних та НРЦ)	11	100,0%	1 222	100,0%	10,9

	ЗЗСО		Учні		ФНК
	кількість	відсоток	кількість	відсоток	кількість
Менше 20 учнів					
Від 20 до 50 учнів	2	18,2%	65	5,3%	5,9
Від 50 до 100 учнів	4	36,4%	304	24,9%	8,2
Від 100 до 200 учнів	4	36,4%	605	49,5%	12,6
Від 200 до 300 учнів	1	9,1%	248	20,3%	15,5
Від 300 до 400 учнів					
Від 400 до 600 учнів					
Від 600 до 800 учнів					
Від 800 до 1000 учнів					
Від 1000 до 1500 учнів					
Більше 1500 учнів					
Загалом	11	100,0%	1 222	100,0%	10,9



На графіку школи упорядковані за збільшенням наповнюваності

**Перелік закладів загальної середньої освіти Крупецької сільської територіальної громади  
РНК = 14, ФНК = 10,91**

↑	ЗЗСО з ФНК більш ніж 15 (РНК + 1)
↔	ЗЗСО з ФНК від 13 до 15
↓	ЗЗСО з ФНК менш ніж 13 (РНК - 1)
—	ЗЗСО без класів

ID в АІКОМ	Назва ЗЗСО	Факт. ступінь	Статус	ID в АІКОМ опорного ЗЗСО	Кількість учнів	з них за індивід. формою	Кількість класів	ФНК	
16524	Довгалівський ліцей	I-III			187	1	12	15,6	↑
16528	Крупецький ліцей	I-III	Опорна		248	7	16	15,5	↑
16538	Теслугівський ліцей	I-III			152	19	11	13,8	↔
16537	Ситненський ліцей	I-III			156	9	14	11,1	↓
16548	Срібненська гімназія	I-II			93	2	9	10,3	↓
16539	Хотинський ліцей імені Свешнікова І.К.	I-III			110	9	11	10	↓
16532	Пляшівський ліцей	I-III			81		10	8,1	↓
16549	Боратинська ІІІІ	I			24		3	8	↓
16543	Митницька гімназія	I-II			68	8	9	7,6	↓
24360	Філія Михайлівська гімназія	I-II	Філія	16528	62	3	9	6,9	↓
16546	Рідківська гімназія	I-II			41	23	8	5,1	↓