



## ІНФОРМАЦІЙНА ДОВІДКА ЩОДО РОЗРАХУНКУ ОБСЯГУ ОСВІТНЬОЇ СУБВЕНЦІЇ НА 2024 РІК

### ПИРЯТИНСЬКА ТГ

#### Базова інформація про засновника:

Засновник	Пирятинська міська територіальна громада		
Код бюджету	1650600000		
Область	Полтавська	Фактична наповнюваність класів	16,5
Тип	Міська ТГ	Розрахункова наповнюваність класів	15,5
Площа (км <sup>2</sup> )	931,3	Щільність учнів (учнів на км <sup>2</sup> )	3,3
Населення (осіб, 2022)	30 135	Сільське населення (%)	49,9
Сільське населення (осіб, 2022)	15 024		

#### Підсумки розподілу субвенції на 2024 рік:

	К-ть учнів (факт)	К-ть класів (факт)	Сума (тис. грн)	На учня (грн)	На клас (грн)
Учні комунальних ЗЗСО,	3 068	186	87 777,2	28 611	471 920
з них у гірських населених пунктах	0				
у тому числі поділ класів на групи			1 241,4		
Учні спеціальних ЗЗСО (класів)	0	0	0,0		
з них у гірських населених пунктах	0				
у тому числі поділ класів на групи			0,0		
Учні НРЦ,	0	35	0,0		
з них у гірських населених пунктах	0				
Учні класів з вечірньою формою	0	0	0,0		
Вихованці інтернатів	0		0,0		
Вихованці спеціальних інтернатів	0		0,0		
Вихованці НРЦ	0		0,0		
Асистенти в інклюзивних класах	42	30	5 601,1	133 361	186 705
Учні ЗП(П-Т)О	0	0	0,0		
Студенти ЗФПО і коледжів	0				
Інклюзивно-ресурсні центри	0 ІРЦ		0,0		
Учні приватних ЗЗСО	0	0	0,0		
Простій: немає вчителів на простої			0,0		
Простій: немає ІРЦ на простої			0,0		
<b>Пирятинська ТГ</b>	<b>3 068</b>	<b>221</b>	<b>93 378,3</b>		

**Детальний розрахунок обсягу освітньої субвенції для Пирятинської міської територіальної громади**

**Коефіцієнти, що застосовуються для Пирятинської міської територіальної громади**

Розрахункова наповнюваність класів	15,5
Коефіцієнт Кіпп для денних ЗЗСО	0,430
Розподіл на одного учня для педагогічних працівників, які не проводять уроки (денні ЗЗСО), грн	4 949
Коефіцієнт Кіпп для вечірньої форми здобуття освіти	0,430
Розподіл на одного учня для педагогічних працівників, які не проводять уроки (вечірні ЗЗСО), грн	4 949
Коефіцієнт поділу класів на групи при вивченні окремих предметів для учнів групи І	1,017
Коефіцієнт поділу класів на групи при вивченні окремих предметів для учнів групи ІІ	1,047
Коефіцієнт скорочення	0,89

**Коефіцієнти та нормативи для всіх засновників шкіл**

Норматив бюджетної забезпеченості (грн)	11 510,4
Річна заробітна плата вчителів з нарахуваннями (тис. грн)	247,7
Річна заробітна плата асистентів вчителів з нарахуваннями (тис. грн)	217,0
Річна заробітна плата педагогічних працівників ІРЦ з нарахуваннями (тис. грн)	288,4
Річна заробітна плата педагогічних працівників на простій (тис. грн)	128,0
Сума для ІРЦ (тис. грн)	2 350,3
Сума для ІРЦ на простій (тис. грн)	1 272,9
Розрахункова наповнюваність спеціальних класів (також приватних НРЦ)	9
Розрахункова наповнюваність класів НРЦ	6
Коефіцієнт Кіпп для приватних ЗЗСО, грн	0,23

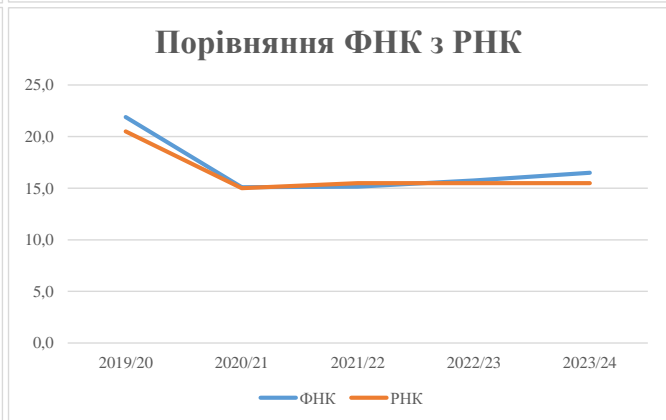
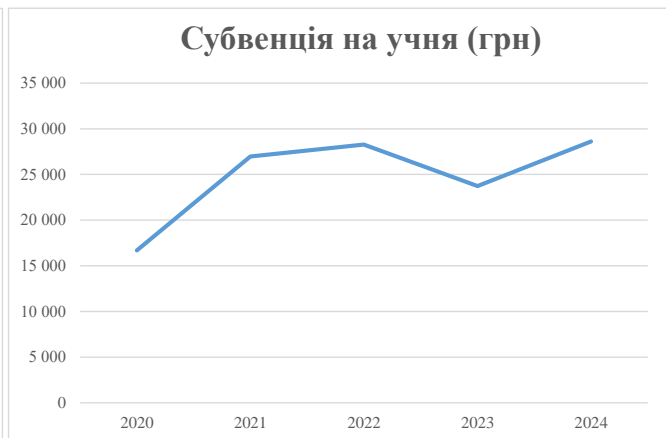
Рівень освіти/ Тип закладу	К-ть учнів	З них учнів гірських населених пунктах	Фактична к-ть класів	Розра- хункова напов- нюваність класу (групи)	Розра- хункова к-ть класів (груп)	К-ть годин навчального плану	К-ть необхідних годин у тиждень	К-ть ставок	Зарплати вчителів, тис. грн	Розподіл на одного учня, для педагогічних працівників, які не проводять уроки, грн	Зарплата педагогічного персоналу, що не проводить уроки, тис. грн	Зарплата разом (без надбавки за гірську місцевість, без поділу на групи), тис. грн	Коефіцієнт поділу класів на групи	К-ть ставок поділу класів на групи	Зарплата персоналу, що проводить уроки у групах при поділі класів, тис. грн	Зарплата педагогічного персоналу разом (без надбавки за гірську місцевість), тис. грн	Відсоток учнів гірських ЗЗСО	Надбавка для гірської місцевості	Субвенція всього після застосування коефіцієнта 0,89, тис. грн	
Назва колонки	А	Б	В	Г	Г	Д	Е	Є	Ж	З	И	І	І	Й	К	Л	М	Н	О	
Як розраховано	АКОМ	АКОМ	АКОМ	Формула	А / Г	Формула	Г * Д	Е / 18	Є * 247,72	Формула	А * 3 / 1000	Ж + И	Формула - І	Є (сума ставок) * І	Й * 247,72	І (сума зарплат) + К	Б / А (сума учнів)	0,25 * М * Л	(Л+Н) * 0,89	
<b>Учні комунальних ЗЗСО</b>																				
Початкова (1-4)	1 047		70	15,5	68	23	1 564	86,9	21 524	4 949	5 182	26 707								
Базова (5-9)	1 584	0	96	15,5	103	32,7	3 368	187,1	46 353	4 949	7 840	54 193	0,017	5,6	1 395	98 626			87 777,2	
Старша (10-11)	437		20	15,5	29	35,5	1 030	57,2	14 168	4 949	2 163	16 331								
Простий вчителів	0																		0,0	
<b>Учні спеціальних класів, спеціальних шкіл</b>																				
Початкова (1-4)	0		0	9	0	36														
Базова (5-9)	0	0	0	9	0	36							0,047	0,0	0	0			0,0	
Старша (10-11)	0		0	9	0	36														
<b>Учні навчально-реабілітаційних центрів</b>																				
Початкова (1-4)	0		0	6	0	36				4 949										
Базова (5-9)	0	0	0	6	0	36				4 949			0,047	0,0	0	0			0,0	
Старша (10-11)	0		0	6	0	36				4 949										
<b>Учні, які проживають в пансіонах (кількість ставок = кількість груп * 2)</b>																				
Загальні пансіони	0	0		20	0														0,0	
Спеціальні пансіони	0	0		9	0														0,0	
НРЦ	0	0		6	0														0,0	
<b>Інклюзивні класи</b>																				
Інклюзивна	42	0	30		29			29,0	6 293			6 293						0,0%	0	5 601,1
<b>Учні класів з вечірньою формою здобуття освіти</b>																				
Вечірня форма	0	0	0	16		23													0,0	
<b>Заклади професійної (професійно-технічної) освіти</b>																				
ПТНЗ	0	0	26																0,0	
<b>Разом</b>	<b>3 068</b>		<b>186</b>		<b>200</b>			<b>5 962</b>	<b>360,2</b>	<b>88 340</b>		<b>15 185</b>		<b>103 525</b>					<b>93 378,3</b>	

## Історичні дані щодо учнів комунальних ЗЗСО Пирятинської міської територіальної громади

Фактичні значення за навчальні роки	2019/20	2020/21	2021/22	2022/23	2023/24
Кількість учнів ЗЗСО	2 036	3 094	3 074	3 006	3 068
ФНК	21,9	15,1	15,1	15,8	16,5
РНК	20,5	15,0	15,5	15,5	15,5
Кількість ЗЗСО	17	18	18	17	16
Середня наповнюваність ЗЗСО	120	172	171	177	192

Дані за бюджетні роки	2020	2021	2022	2023	2024
Обсяг субвенції (тис. грн)	33 970,8	83 421,7	86 899,5	71 327,0	87 777,2
Субвенція на учня (грн)	16 685	26 962	28 269	23 732	28 611

Зміна за роками	2020/21	2021/22	2022/23	2023/24
Учні (%)	52,0%	-0,6%	-2,2%	2,1%
Субвенція (%)	145,6%	4,2%	-17,9%	23,1%
Субвенція на учня (%)	61,6%	4,8%	-16,0%	20,6%
ФНК	-6,80	0,05	0,61	0,74



## Мережа ЗЗСО Пирятинської міської територіальної громади

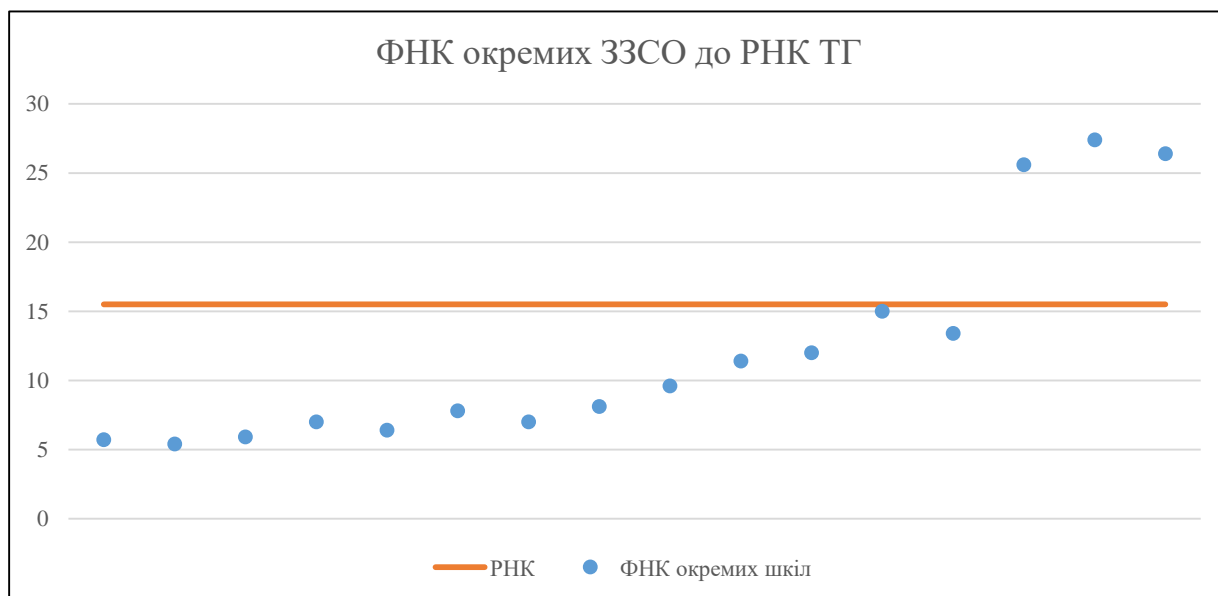
	ЗЗСО		Учні		ФНК
	кількість	відсоток	кількість	відсоток	
Звичайний ЗЗСО	3	18,8%	239	7,8%	8,9
Опорний ЗЗСО	6	37,5%	2 436	79,4%	22,1
Філія ЗЗСО	7	43,8%	393	12,8%	8,0
Загалом	16	100,0%	3 068	100,0%	16,5

Філії на один опорний ЗЗСО 

1,2
-----

	ЗЗСО		Учні		ФНК
	кількість	відсоток	кількість	відсоток	
<b>ЗЗСО крім спеціальних та НРЦ</b>					
ЗЗСО з ФНК більш ніж 16,5 (РНК + 1)	3	18,8%	2 061	67,2%	26,4
ЗЗСО з ФНК від 14,5 до 16,5	1	6,3%	135	4,4%	15,0
ЗЗСО з ФНК менш ніж 14,5 (РНК - 1)	12	75,0%	872	28,4%	8,8
ЗЗСО без класів					
Загалом (крім спеціальних та НРЦ)	16	100,0%	3 068	100,0%	16,5

	ЗЗСО		Учні		ФНК
	кількість	відсоток	кількість	відсоток	
Менше 20 учнів	1	6,3%	17	0,6%	5,7
Від 20 до 50 учнів	3	18,8%	121	3,9%	6,1
Від 50 до 100 учнів	5	31,3%	352	11,5%	7,8
Від 100 до 200 учнів	4	25,0%	517	16,9%	12,9
Від 200 до 300 учнів					
Від 300 до 400 учнів					
Від 400 до 600 учнів	1	6,3%	588	19,2%	25,6
Від 600 до 800 учнів	1	6,3%	602	19,6%	27,4
Від 800 до 1000 учнів	1	6,3%	871	28,4%	26,4
Від 1000 до 1500 учнів					
Більше 1500 учнів					
Загалом	16	100,0%	3 068	100,0%	16,5



На графіку школи упорядковані за збільшенням наповнюваності

**Перелік закладів загальної середньої освіти Пирятинської міської територіальної громади**  
**РНК = 15,5, ФНК = 16,49**

↑	ЗЗСО з ФНК більш ніж 16,5 (РНК + 1)
↔	ЗЗСО з ФНК від 14,5 до 16,5
↓	ЗЗСО з ФНК менш ніж 14,5 (РНК - 1)
—	ЗЗСО без класів

ID в АІКОМ	Назва ЗЗСО	Факт. ступінь	Статус	ID в АІКОМ опорного ЗЗСО	Кількість учнів	з них за індивід. формою	Кількість класів	ФНК	
20699	Пирятинський ліцей №4	I-III	Опорна		602	25	22	27,4	↑
20701	Пирятинський ліцей	I-III	Опорна		871	48	33	26,4	↑
20700	Пирятинський ліцей №6	I-III	Опорна		588	21	23	25,6	↑
20698	Філія Пирятинського ліцею	I-II	Філія	20701	135	6	9	15	↔
20696	Новомартиновицька загальноосвітня школа I-III ст.	I-III	Опорна		147	1	11	13,4	↓
20686	Березоворудська ЗШ I - III ст.	I-III	Опорна		132	4	11	12	↓
20687	Великокручанська гімназія	I-II			103	6	9	11,4	↓
20705	Теплівська ЗШ I-III ступенів	I-III	Опорна		96		10	9,6	↓
20688	Вишневецька гімназія	I-II			73	4	9	8,1	↓
20704	Смотрівська філія	I-II	Філія	20705	62	1	8	7,8	↓
20689	Вікторійська гімназія	I-II			63	3	9	7	↓
20692	Дейманівська філія Пирятинського ліцею №4 Пирятинської міської ради Полтавської області	I-II	Філія	20699	42		6	7	↓
20691	Давидівська філія	I-II	Філія	20696	58		9	6,4	↓
20702	Повстинська філія	I-II	Філія	20699	41	3	7	5,9	↓
20697	Олександрівська філія Пирятинського ліцею №6	I	Філія	20700	17		3	5,7	↓
20695	Малютинська філія	I-II	Філія	20705	38		7	5,4	↓