



## ІНФОРМАЦІЙНА ДОВІДКА ЩОДО РОЗРАХУНКУ ОБСЯГУ ОСВІТНЬОЇ СУБВЕНЦІЇ НА 2024 РІК

### ПІЩАНСЬКА ТГ

#### Базова інформація про засновника:

Засновник	Піщанська сільська територіальна громада		
Код бюджету	1650700000		
Область	Полтавська	Фактична наповнюваність класів	14,4
Тип	Сільська ТГ	Розрахункова наповнюваність класів	14,0
Площа (км <sup>2</sup> )	283,6	Щільність учнів (учнів на км <sup>2</sup> )	4,8
Населення (осіб, 2022)	15 172	Сільське населення (%)	100,0
Сільське населення (осіб, 2022)	15 172		

#### Підсумки розподілу субвенції на 2024 рік:

	К-ть учнів (факт)	К-ть класів (факт)	Сума (тис. грн)	На учня (грн)	На клас (грн)
Учні комунальних ЗЗСО, з них у гірських населених пунктах	1 353 0	94	42 848,0	31 669	455 829
у тому числі поділ класів на групи			593,4		
Учні спеціальних ЗЗСО (класів) з них у гірських населених пунктах	0 0	0	0,0		
у тому числі поділ класів на групи			0,0		
Учні НРЦ, з них у гірських населених пунктах	0 0	35	0,0		
Учні класів з вечірньою формою	0	0	0,0		
Вихованці інтернатів	0		0,0		
Вихованці спеціальних інтернатів	0		0,0		
Вихованці НРЦ	0		0,0		
Асистенти в інклюзивних класах	38	29	5 601,1	147 399	193 143
Учні ЗП(П-Т)О	0	0	0,0		
Студенти ЗФПО і коледжів	0				
Інклюзивно-ресурсні центри	0 ІРЦ		0,0		
Учні приватних ЗЗСО	0	0	0,0		
Простій: немає вчителів на простой			0,0		
Простій: немає ІРЦ на простой			0,0		
<b>Піщанська ТГ</b>	<b>1 353</b>	<b>129</b>	<b>48 449,1</b>		

**Детальний розрахунок обсягу освітньої субвенції для Піщанської сільської територіальної громади**

**Коефіцієнти, що застосовуються для Піщанської сільської територіальної громади**

Розрахункова наповненість класів	14,0
Коефіцієнт Кіпп для денних ЗЗСО	0,530
Розподіл на одного учня для педагогічних працівників, які не проводять уроки (денні ЗЗСО), грн	6 101
Коефіцієнт Кіпп для вечірньої форми здобуття освіти	0,530
Розподіл на одного учня для педагогічних працівників, які не проводять уроки (вечірні ЗЗСО), грн	6 101
Коефіцієнт поділу класів на групи при вивченні окремих предметів для учнів групи І	1,017
Коефіцієнт поділу класів на групи при вивченні окремих предметів для учнів групи ІІ	1,047
Коефіцієнт скорочення	0,89

**Коефіцієнти та нормативи для всіх засновників шкіл**

Норматив бюджетної забезпеченості (грн)	11 510,4
Річна заробітна плата вчителів з нарахуваннями (тис. грн)	247,7
Річна заробітна плата асистентів вчителів з нарахуваннями (тис. грн)	217,0
Річна заробітна плата педагогічних працівників ІРЦ з нарахуваннями (тис. грн)	288,4
Річна заробітна плата педагогічних працівників на простій (тис. грн)	128,0
Сума для ІРЦ (тис. грн)	2 350,3
Сума для ІРЦ на простій (тис. грн)	1 272,9
Розрахункова наповненість спеціальних класів (також приватних НРЦ)	9
Розрахункова наповненість класів НРЦ	6
Коефіцієнт Кіпп для приватних ЗЗСО, грн	0,23

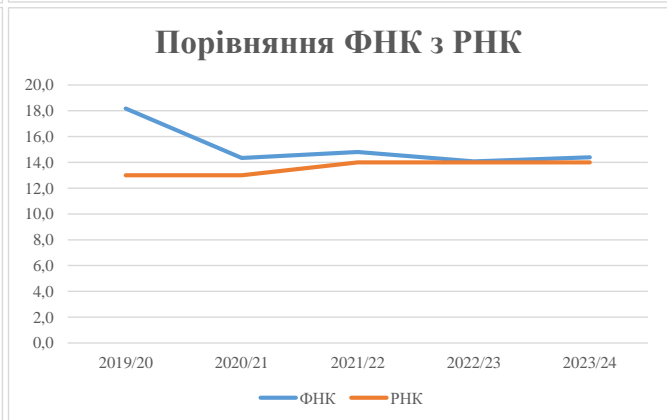
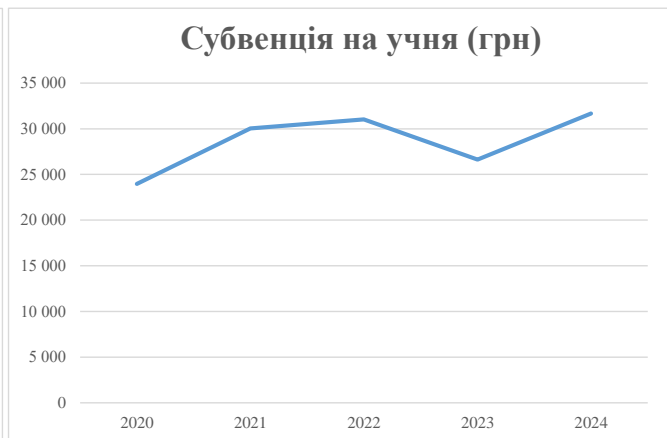
Рівень освіти/ Тип закладу	К-ть учнів	З них учнів ЗЗСО у гірських населених пунктах	Фактична к-ть класів	Розра- хункова напов- неність класу (групи)	Розра- хункова к-ть класів (груп)	К-ть годин навчального плану	К-ть необхідних годин у тиждень	К-ть ставок	Зарплати вчителів, тис. грн	Розподіл на одного учня, для педагогічних працівників, які не проводять уроки, грн	Зарплата педагогічного персоналу, що не проводить уроки, тис. грн	Зарплата разом (без надбавки за гірську місцевість, без поділу на групи), тис. грн	Коефіцієнт поділу класів на групи	К-ть ставок поділу класів на групи при поділі гірську класів, тис. грн	Зарплата персоналу, що проводить уроки у групах при поділі класів, тис. грн	Зарплата педагогічного персоналу разом (без надбавки за гірську місцевість), тис. грн	Відсоток учнів гірських ЗЗСО	Надбавка для гірської місцевості	Субвенція всього після застосування коефіцієнта 0,89, тис. грн	
Назва колонки	А	Б	В	Г	Г	Д	Е	Є	Ж	З	И	І	І	Й	К	Л	М	Н	О	
Як розраховано	АКОМ	АКОМ	АКОМ	Формула	А / Г	Формула	Г * Д	Е / 18	Є * 247,72	Формула	А * 3 / 1000	Ж + И	Формула - І	Є (сума ставок) * І	Й * 247,72	І (сума зарплат) / К	Б / А (сума учнів)	0,25 * М * Л	(І+Н) * 0,89	
<b>Учні комунальних ЗЗСО</b>																				
Початкова (1-4)	521		40	14,0	38	23	874	48,6	12 028	6 101	3 178	15 207								
Базова (5-9)	766	0	51	14,0	55	32,7	1 799	99,9	24 752	6 101	4 673	29 425	0,017	2,7	667	48 144			42 848,0	
Старша (10-11)	66		3	14,0	5	35,5	178	9,9	2 443	6 101	403	2 845								
Простий вчителів	0																		0,0	
<b>Учні спеціальних класів, спеціальних шкіл</b>																				
Початкова (1-4)	0		0	9	0	36														
Базова (5-9)	0	0	0	9	0	36							0,047	0,0	0	0			0,0	
Старша (10-11)	0		0	9	0	36														
<b>Учні навчально-реабілітаційних центрів</b>																				
Початкова (1-4)	0		0	6	0	36				6 101										
Базова (5-9)	0	0	0	6	0	36				6 101			0,047	0,0	0	0			0,0	
Старша (10-11)	0		0	6	0	36				6 101										
<b>Учні, які проживають в пансіонах (кількість ставок = кількість груп * 2)</b>																				
Загальні пансіони	0	0		20	0														0,0	
Спеціальні пансіони	0	0		9	0														0,0	
НРЦ	0	0		6	0														0,0	
<b>Інклюзивні класи</b>																				
Інклюзивна	38	0	29		29			29,0	6 293			6 293						0,0%	0	5 601,1
<b>Учні класів з вечірньою формою здобуття освіти</b>																				
Вечірня форма	0	0	0	16		23													0,0	
<b>Заклади професійної (професійно-технічної) освіти</b>																				
ПТНЗ	0	0	0	26															0,0	
<b>Разом</b>	<b>1 353</b>		<b>94</b>		<b>98</b>			<b>2 850</b>	<b>187,3</b>	<b>45 516</b>		<b>8 254</b>	<b>53 770</b>						<b>48 449,1</b>	

## Історичні дані щодо учнів комунальних ЗЗСО Піщанської сільської територіальної громади

Фактичні значення за навчальні роки	2019/20	2020/21	2021/22	2022/23	2023/24
Кількість учнів ЗЗСО	618	1 362	1 406	1 385	1 353
ФНК	18,2	14,3	14,8	14,1	14,4
РНК	13,0	13,0	14,0	14,0	14,0
Кількість ЗЗСО	9	9	9	9	9
Середня наповнюваність ЗЗСО	69	151	156	154	150

Дані за бюджетні роки	2020	2021	2022	2023	2024
Обсяг субвенції (тис. грн)	14 809,7	40 909,1	43 622,7	36 877,5	42 848,0
Субвенція на учня (грн)	23 964	30 036	31 026	26 626	31 669

Зміна за роками	2020/21	2021/22	2022/23	2023/24
Учні (%)	120,4%	3,2%	-1,5%	-2,3%
Субвенція (%)	176,2%	6,6%	-15,5%	16,2%
Субвенція на учня (%)	25,3%	3,3%	-14,2%	18,9%
ФНК	-3,84	0,46	-0,72	0,32



## Мережа ЗЗСО Піщанської сільської територіальної громади

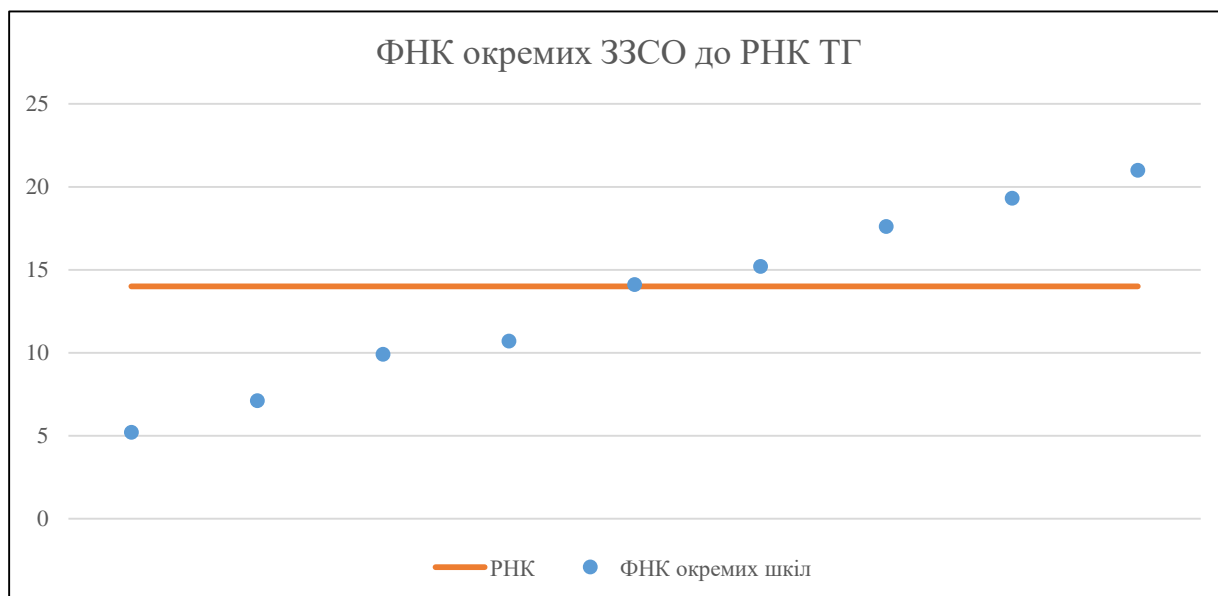
	ЗЗСО		Учні		ФНК
	кількість	відсоток	кількість	відсоток	кількість
Звичайний ЗЗСО	8	88,9%	892	65,9%	12,4
Опорний ЗЗСО	1	11,1%	461	34,1%	21,0
Філія ЗЗСО					
Загалом	9	100,0%	1 353	100,0%	14,4

Філії на один опорний ЗЗСО 

0,0
-----

	ЗЗСО		Учні		ФНК
	кількість	відсоток	кількість	відсоток	кількість
<b>ЗЗСО крім спеціальних та НРЦ</b>					
ЗЗСО з ФНК більш ніж 15 (РНК + 1)	4	44,4%	930	68,7%	19,0
ЗЗСО з ФНК від 13 до 15	1	11,1%	127	9,4%	14,1
ЗЗСО з ФНК менш ніж 13 (РНК - 1)	4	44,4%	296	21,9%	8,2
ЗЗСО без класів					
Загалом (крім спеціальних та НРЦ)	9	100,0%	1 353	100,0%	14,4

	ЗЗСО		Учні		ФНК
	кількість	відсоток	кількість	відсоток	кількість
Менше 20 учнів					
Від 20 до 50 учнів	1	11,1%	47	3,5%	5,2
Від 50 до 100 учнів	3	33,3%	249	18,4%	9,2
Від 100 до 200 учнів	4	44,4%	596	44,1%	16,6
Від 200 до 300 учнів					
Від 300 до 400 учнів					
Від 400 до 600 учнів	1	11,1%	461	34,1%	21,0
Від 600 до 800 учнів					
Від 800 до 1000 учнів					
Від 1000 до 1500 учнів					
Більше 1500 учнів					
Загалом	9	100,0%	1 353	100,0%	14,4



На графіку школи упорядковані за збільшенням наповнюваності

**Перелік закладів загальної середньої освіти Піщанської сільської територіальної громади**  
**РНК = 14, ФНК = 14,39**

↑	ЗЗСО з ФНК більш ніж 15 (РНК + 1)
↔	ЗЗСО з ФНК від 13 до 15
↓	ЗЗСО з ФНК менш ніж 13 (РНК - 1)
—	ЗЗСО без класів

ІД в АІКОМ	Назва ЗЗСО	Факт. ступінь	Статус	ІД в АІКОМ опорного ЗЗСО	Кількість учнів	з них за індивід. формою	Кількість класів	ФНК	
20495	Піщанський ліцей	I-III	Опорна		461	1	22	21	↑
20489	Кривушівська гімназія	I-II			174	13	9	19,3	↑
20491	Максимівська гімназія	I-II			158	2	9	17,6	↑
20483	Вільнотерешківська гімназія ім.І.М.Волочая	I-II			137		9	15,2	↑
20493	Недогарківська гімназія	I-II			127	9	9	14,1	↔
20501	Новознамянська гімназія	I-II			96	7	9	10,7	↓
20503	Ялинцівська гімназія	I-II			89		9	9,9	↓
20490	Майбородівська гімназія	I-II			64		9	7,1	↓
20484	Гориславська гімназія	I-II			47	8	9	5,2	↓