



ІНФОРМАЦІЙНА ДОВІДКА ЩОДО РОЗРАХУНКУ ОБСЯГУ ОСВІТНЬОЇ СУБВЕНЦІЇ НА 2024 РІК

ОДЕСЬКА ТГ

Базова інформація про засновника:

Засновник	Одеська міська територіальна громада		
Код бюджету	1556400000		
Область	Одеська	Фактична наповнюваність класів	25,9
Тип	Міська ТГ	Розрахункова наповнюваність класів	27,5
Площа (км ²)	164,9	Щільність учнів (учнів на км ²)	588,8
Населення (осіб, 2022)	1 015 826	Сільське населення (%)	
Сільське населення (осіб, 2022)			

Підсумки розподілу субвенції на 2024 рік:

	К-ть учнів (факт)	К-ть класів (факт)	Сума (тис. грн)	На учня (грн)	На клас (грн)
Учні комунальних ЗЗСО, з них у гірських населених пунктах	97 101 0	3 750	1 694 273,0	17 449	451 806
у тому числі поділ класів на групи			191 150,3		
Учні спеціальних ЗЗСО (класів) з них у гірських населених пунктах	230 0	21	13 650,0	59 348	650 001
у тому числі поділ класів на групи			1 202,5		
Учні НРЦ, з них у гірських населених пунктах	0 0	35	0,0		
Учні класів з вечірньою формою	298	20	5 352,6	17 962	267 632
Вихованці інтернатів	262		6 173,3	23 562	
Вихованці спеціальних інтернатів	0		0,0		
Вихованці НРЦ	0		0,0		
Асистенти в інклюзивних класах	582	426	72 814,9	125 111	170 927
Учні ЗП(П-Т)О	3 684	141	48 700,4	13 219	
Студенти ЗФПО і коледжів	0				
Інклюзивно-ресурсні центри	0 ІРЦ		0,0		
Учні приватних ЗЗСО	0	0	0,0		
Простій: немає вчителів на простой			0,0		
Простій: немає ІРЦ на простой			0,0		
Одеська ТГ	101 313	3 967	1 840 964,2		

Детальний розрахунок обсягу освітньої субвенції для Одеської міської територіальної громади

Коефіцієнти, що застосовуються для Одеської міської територіальної громади

Розрахунок наповнюваність класів	27,5
Коефіцієнт Кіпп для денних ЗЗСО	0,230
Розподіл на одного учня для педагогічних працівників, які не проводять уроки (денні ЗЗСО), грн	2 647
Коефіцієнт Кіпп для вечірньої форми здобуття освіти	0,230
Розподіл на одного учня для педагогічних працівників, які не проводять уроки (вечірні ЗЗСО), грн	2 647
Коефіцієнт поділу класів на групи при вивченні окремих предметів для учнів групи І	1,150
Коефіцієнт поділу класів на групи при вивченні окремих предметів для учнів групи ІІ	1,101
Коефіцієнт скорочення	0,89

Коефіцієнти та нормативи для всіх засновників шкіл

Норматив бюджетної забезпеченості (грн)	11 510,4
Річна заробітна плата вчителів з нарахуваннями (тис. грн)	247,7
Річна заробітна плата асистентів вчителів з нарахуваннями (тис. грн)	217,0
Річна заробітна плата педагогічних працівників ІРЦ з нарахуваннями (тис. грн)	288,4
Річна заробітна плата педагогічних працівників на простій (тис. грн)	128,0
Сума для ІРЦ (тис. грн)	2 350,3
Сума для ІРЦ на простій (тис. грн)	1 272,9
Розрахунок наповнюваність спеціальних класів (також приватних НРЦ)	9
Розрахунок наповнюваність класів НРЦ	6
Коефіцієнт Кіпп для приватних ЗЗСО, грн	0,23

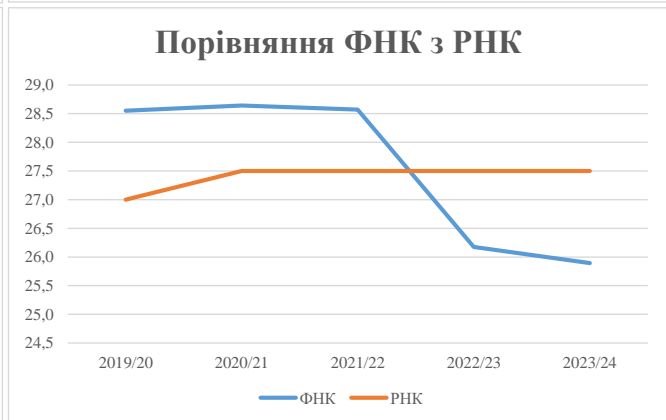
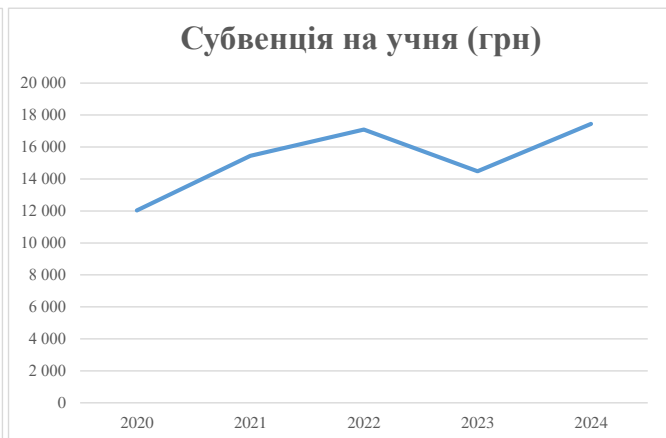
Рівень освіти/ Тип закладу	К-ть учнів	З них учнів гірських населених пунктах	Фактична к-ть класів	Розра- хункова напов- нюваність класу (групи)	Розра- хункова к-ть класів (груп)	К-ть годин навчального плану	К-ть необхідних годин у тиждень	К-ть ставок	Зарплати вчителів, тис. грн	Розподіл на одного учня, для педагогічних працівників, які не проводять уроки, грн	Зарплата педагогічного персоналу, що не проводить уроки, тис. грн	Зарплата разом (без надбавки за гірську місцевість, без поділу на групи), тис. грн	Коефіцієнт поділу класів на групи	К-ть ставок вчителів для поділу класів на групи	Зарплата персоналу, що проводить уроки у групах при поділі класів, тис. грн	Зарплата педагогічного персоналу разом (без надбавки за гірську місцевість), тис. грн	Відсоток учнів гірських ЗЗСО	Надбавка для гірської місцевості	Субвенція всього після застосування коефіцієнта 0,89, тис. грн	
Назва колонки	А	Б	В	Г	Г	Д	Е	Є	Ж	З	И	І	І	Й	К	Л	М	Н	О	
Як розраховано	АКОМ	АКОМ	АКОМ	Формула	А / Г	Формула	Г * Д	Е / 18	Є * 247,72	Формула	А * 3 / 1000	Ж + И	Формула - І	Є (сума ставок) * І	Й * 247,72	І (сума зарплат) + К	Б / А (сума учнів)	0,25 * М * Л	(Л+Н) * 0,89	
Учні комунальних ЗЗСО																				
Початкова (1-4)	35 562		1 426	27,5	1 294	23	29 762	1 653,4	409 598	2 647	94 147	503 745								
Базова (5-9)	50 788	0	1 877	27,5	1 847	32,7	60 397	3 355,4	831 209	2 647	134 456	965 665	0,150	867,0	214 776	1 903 678				1 694 273,0
Старша (10-11)	10 751		447	27,5	391	35,5	13 881	771,1	191 030	2 647	28 462	219 492								
Простій вчителів	0																			0,0
Учні спеціальних класів, спеціальних шкіл																				
Початкова (1-4)	101		9	9	12	36	432	24,0	5 945	2 647	267	6 213								
Базова (5-9)	124	0	11	9	14	36	504	28,0	6 936	2 647	328	7 265	0,101	5,5	1 351	15 337				13 650,0
Старша (10-11)	5		1	9	1	36	36	2,0	495	2 647	13	509								
Учні навчально-реабілітаційних центрів																				
Початкова (1-4)	0		0	6	0	36				2 647										
Базова (5-9)	0	0	0	6	0	36				2 647			0,101	0,0	0	0				0,0
Старша (10-11)	0		0	6	0	36				2 647										
Учні, які проживають в пансіонах (кількість ставок = кількість груп * 2)																				
Загальні пансіони	262	0		20	14			28,0	6 936			6 936								6 173,3
Спеціальні пансіони	0	0		9	0															0,0
НРЦ	0	0		6	0															0,0
Інклюзивні класи																				
Інклюзивна	582	0	426		377			377,0	81 814			81 814					0,0%	0		72 814,9
Учні класів з вечірньою формою здобуття освіти																				
Вечірня форма	298	0	20	16	19	23	437	24,3	6 014			6 014								5 352,6
Заклади професійної (професійно-технічної) освіти																				
ПТНЗ	3 684	0	141	26	142	28	3 976	220,9	54 720			54 720								48 700,4
Разом	101 313		3 932		3 720		109 424	6 484,1	1 594 699		258 283	1 852 372								1 840 964,2

Історичні дані щодо учнів комунальних ЗЗСО Одеської міської територіальної громади

Фактичні значення за навчальні роки	2019/20	2020/21	2021/22	2022/23	2023/24
Кількість учнів ЗЗСО	103 409	106 519	108 564	102 742	97 101
ФНК	28,6	28,6	28,6	26,2	25,9
РНК	27,0	27,5	27,5	27,5	27,5
Кількість ЗЗСО	124	124	122	120	121
Середня наповнюваність ЗЗСО	834	859	890	856	802

Дані за бюджетні роки	2020	2021	2022	2023	2024
Обсяг субвенції (тис. грн)	1 244 522,8	1 646 428,5	1 855 637,7	1 487 862,3	1 694 273,0
Субвенція на учня (грн)	12 035	15 457	17 093	14 482	17 449

Зміна за роками	2020/21	2021/22	2022/23	2023/24
Учні (%)	3,0%	1,9%	-5,4%	-5,5%
Субвенція (%)	32,3%	12,7%	-19,8%	13,9%
Субвенція на учня (%)	28,4%	10,6%	-15,3%	20,5%
ФНК	0,09	-0,07	-2,39	-0,28

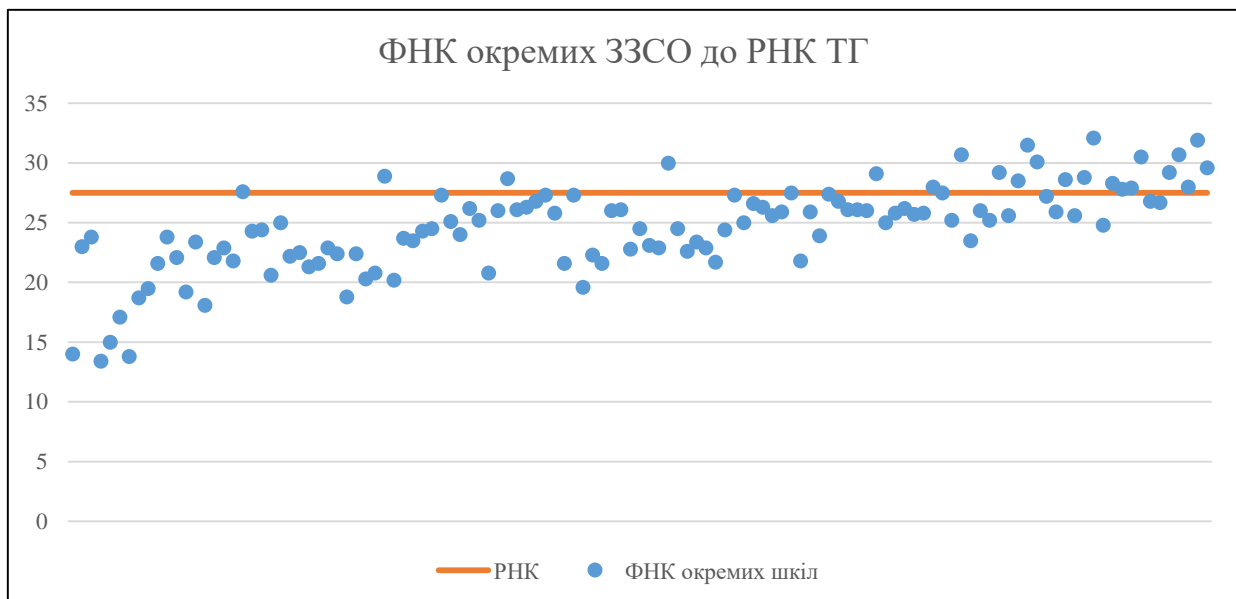


Мережа ЗЗСО Одеської міської територіальної громади

	ЗЗСО		Учні		ФНК
	кількість	відсоток	кількість	відсоток	
Хаджибейський район	29	24,0%	20 706	21,2%	25,8
Приморський район	38	31,4%	23 436	24,0%	24,2
Пересипський район	30	24,8%	28 083	28,8%	25,8
Київський район	24	19,8%	25 404	26,0%	27,6
Загалом	121	100,0%	97 629	100,0%	25,8

ЗЗСО крім спеціальних та НРЦ	ЗЗСО		Учні		ФНК
	кількість	відсоток	кількість	відсоток	
ЗЗСО з ФНК більш ніж 28,5 (РНК + 1)	17	14,3%	23 124	23,7%	30,0
ЗЗСО з ФНК від 26,5 до 28,5	19	16,0%	20 801	21,3%	27,4
ЗЗСО з ФНК менш ніж 26,5 (РНК - 1)	83	69,7%	53 524	54,9%	23,9
ЗЗСО без класів					
Загалом (крім спеціальних та НРЦ)	119	100,0%	97 449	100,0%	25,8

	ЗЗСО		Учні		ФНК
	кількість	відсоток	кількість	відсоток	
Менше 20 учнів	1	0,8%	14	0,0%	14,0
Від 20 до 50 учнів					
Від 50 до 100 учнів	2	1,7%	187	0,2%	23,4
Від 100 до 200 учнів	5	4,1%	749	0,8%	15,6
Від 200 до 300 учнів	7	5,8%	1 819	1,9%	20,9
Від 300 до 400 учнів	13	10,7%	4 760	4,9%	22,9
Від 400 до 600 учнів	20	16,5%	10 006	10,2%	23,8
Від 600 до 800 учнів	19	15,7%	13 369	13,7%	24,2
Від 800 до 1000 учнів	15	12,4%	13 340	13,7%	25,2
Від 1000 до 1500 учнів	29	24,0%	35 230	36,1%	27,1
Більше 1500 учнів	10	8,3%	18 155	18,6%	28,9
Загалом	121	100,0%	97 629	100,0%	25,8

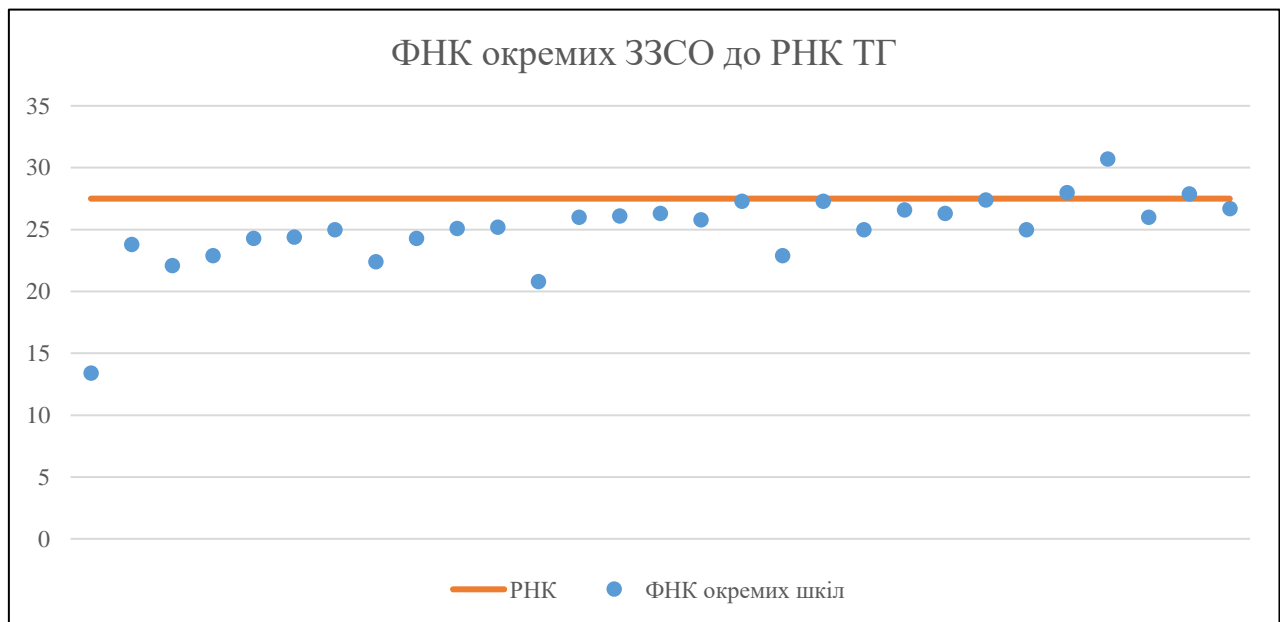


На графіку школи упорядковані за збільшенням наповнюваності

Мережа ЗЗСО Хаджибейського району (м. Одеса)

ЗЗСО крім спеціальних та НРЦ	ЗЗСО		Учні		ФНК
	кількість	відсоток	кількість	відсоток	
ЗЗСО з ФНК більш ніж 28,5 (РНК + 1)	1	3,4%	1 168	5,6%	30,7
ЗЗСО з ФНК від 26,5 до 28,5	7	24,1%	7 783	37,6%	27,3
ЗЗСО з ФНК менш ніж 26,5 (РНК - 1)	21	72,4%	11 755	56,8%	24,5
ЗЗСО без класів					
Загалом (крім спеціальних та НРЦ)	29	100,0%	20 706	100,0%	25,8

Категорія	ЗЗСО		Учні		ФНК
	кількість	відсоток	кількість	відсоток	
Менше 20 учнів					
Від 20 до 50 учнів					
Від 50 до 100 учнів					
Від 100 до 200 учнів	1	3,4%	107	0,5%	13,4
Від 200 до 300 учнів	2	6,9%	527	2,5%	22,9
Від 300 до 400 учнів	4	13,8%	1 449	7,0%	24,2
Від 400 до 600 учнів	7	24,1%	3 704	17,9%	24,2
Від 600 до 800 учнів	4	13,8%	2 659	12,8%	25,3
Від 800 до 1000 учнів	5	17,2%	4 406	21,3%	26,5
Від 1000 до 1500 учнів	4	13,8%	4 505	21,8%	27,3
Більше 1500 учнів	2	6,9%	3 349	16,2%	27,2
Загалом	29	100,0%	20 706	100,0%	25,8



На графіку школи упорядковані за збільшенням наповнюваності

Перелік закладів загальної середньої освіти Хаджибейського району (м. Одеса)

РНК = 27,5, ФНК = 25,78

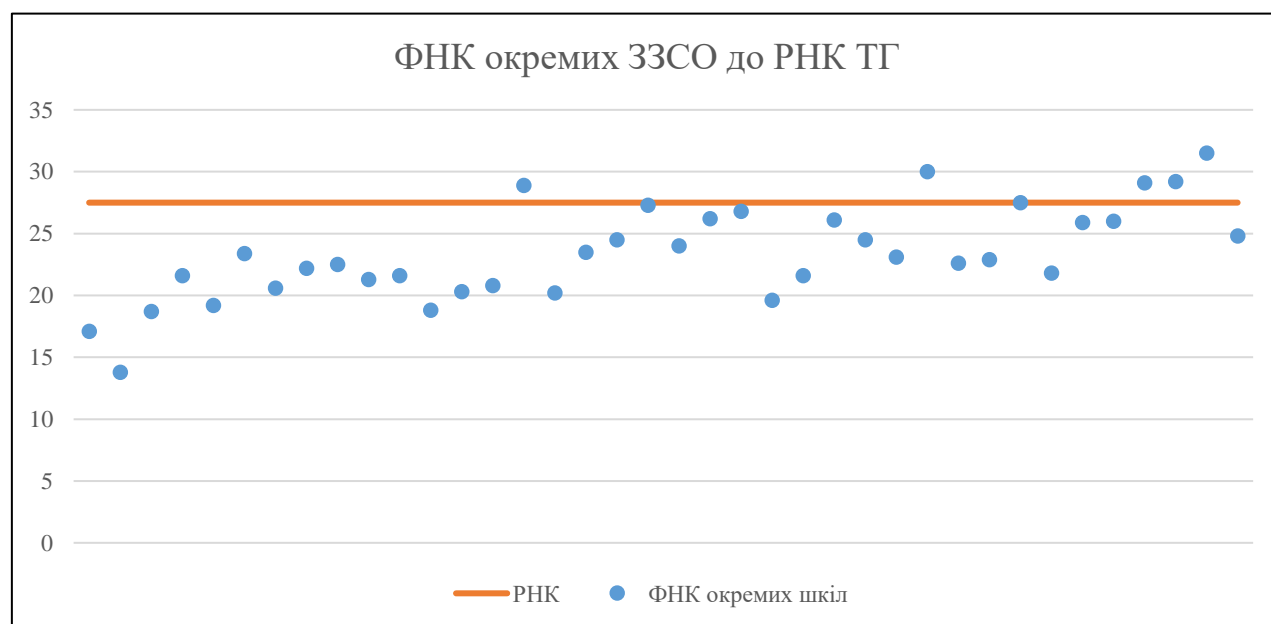
↑	ЗЗСО з ФНК більш ніж 28,5 (РНК + 1)
↔	ЗЗСО з ФНК від 26,5 до 28,5
↓	ЗЗСО з ФНК менш ніж 26,5 (РНК - 1)
—	ЗЗСО без класів

ІД в АІКОМ	Назва ЗЗСО	Факт. ступінь	Статус	ІД в АІКОМ опорного ЗЗСО	Кількість учнів	з них за індивід. формою	Кількість класів	ФНК	
14893	ОДЕСЬКИЙ ЛПЦЕЙ № 53	I-III			1168	7	38	30,7	↑
14880	ОДЕСЬКИЙ ЛПЦЕЙ №6	I-III			1092	1	39	28	↔
14878	ОДЕСЬКИЙ ЛПЦЕЙ "МИХАЙЛІВСЬКИЙ "	I-III			1533	29	55	27,9	↔
14898	ОДЕСЬКИЙ ЛПЦЕЙ № 69	I-III			988		36	27,4	↔
14903	ОДЕСЬКА ГІМНАЗІЯ № 103	I-II			655	7	24	27,3	↔
14883	ОДЕСЬКИЙ ЛПЦЕЙ №8	II-III			820		30	27,3	↔
14884	ОДЕСЬКИЙ ЛПЦЕЙ №3	I-III			1816		68	26,7	↔
14882	ОДЕСЬКИЙ ЛПЦЕЙ "ЛІДЕР"	II-III			879	43	33	26,6	↔
14896	ОДЕСЬКИЙ ЛПЦЕЙ № 60	I-III			895	67	34	26,3	↓
14905	ОДЕСЬКА ГІМНАЗІЯ № 120	I-II			604		23	26,3	↓
14881	ОДЕСЬКИЙ ЛПЦЕЙ №4	II-III			574		22	26,1	↓
14888	ОДЕСЬКА ГІМНАЗІЯ №25	I-II			572	3	22	26	↓
14889	ОДЕСЬКИЙ ЛПЦЕЙ № 31	I-III			1196	6	46	26	↓
14887	ОДЕСЬКА ГІМНАЗІЯ № 20	I-II			645	9	25	25,8	↓
14892	ОДЕСЬКА ГІМНАЗІЯ №46	I-II			554	1	22	25,2	↓
14886	ОДЕСЬКА ГІМНАЗІЯ № 19	I-II			528	72	21	25,1	↓
14902	ОДЕСЬКИЙ ЛПЦЕЙ №100	I-III			824	72	33	25	↓
14897	ОДЕСЬКА ПШ №64	I			375		15	25	↓
14906	ОДЕСЬКИЙ ЛПЦЕЙ №130	I-III			1049	43	42	25	↓
14895	Одеська ПШ №54	I			366		15	24,4	↓
14890	ОДЕСЬКА СШ №32	I-III			511		21	24,3	↓
14894	ОДЕСЬКА ПШ №53	I			364	79	15	24,3	↓
14899	ОДЕСЬКА ПШ № 95	I			262		11	23,8	↓
14891	ОДЕСЬКИЙ ЛПЦЕЙ № 45	I-III			755	59	33	22,9	↓
14901	ОДЕСЬКА ПШ №99	I			344		15	22,9	↓
14904	ОДЕСЬКА ГІМНАЗІЯ № 110	I-II			404	30	18	22,4	↓
14900	Одеська ПШ № 96	I			265		12	22,1	↓
14885	ОДЕСЬКА ГІМНАЗІЯ № 18	I-II			561	1	27	20,8	↓
22161	ОДЕСЬКИЙ ЛПЦЕЙ З ПВФП	III			107		8	13,4	↓

Мережа ЗЗСО Приморського району (м. Одеса)

ЗЗСО крім спеціальних та НРЦ	ЗЗСО		Учні		ФНК
ЗЗСО з ФНК більш ніж 28,5 (РНК + 1)	5	13,5%	4 866	20,9%	29,9
ЗЗСО з ФНК від 26,5 до 28,5	3	8,1%	2 041	8,8%	27,2
ЗЗСО з ФНК менш ніж 26,5 (РНК - 1)	29	78,4%	16 363	70,3%	22,8
ЗЗСО без класів					
Загалом (крім спеціальних та НРЦ)	37	100,0%	23 270	100,0%	24,0

	ЗЗСО		Учні		ФНК
Менше 20 учнів					
Від 20 до 50 учнів					
Від 50 до 100 учнів					
Від 100 до 200 учнів	3	7,9%	507	2,2%	16,4
Від 200 до 300 учнів	3	7,9%	788	3,4%	21,3
Від 300 до 400 учнів	5	13,2%	1 904	8,1%	21,6
Від 400 до 600 учнів	10	26,3%	4 831	20,6%	23,2
Від 600 до 800 учнів	8	21,1%	5 750	24,5%	24,0
Від 800 до 1000 учнів	4	10,5%	3 554	15,2%	24,3
Від 1000 до 1500 учнів	5	13,2%	6 102	26,0%	27,9
Більше 1500 учнів					
Загалом	38	100,0%	23 436	100,0%	24,2



Перелік закладів загальної середньої освіти Приморського району (м. Одеса)

РНК = 27,5, ФНК = 24,18

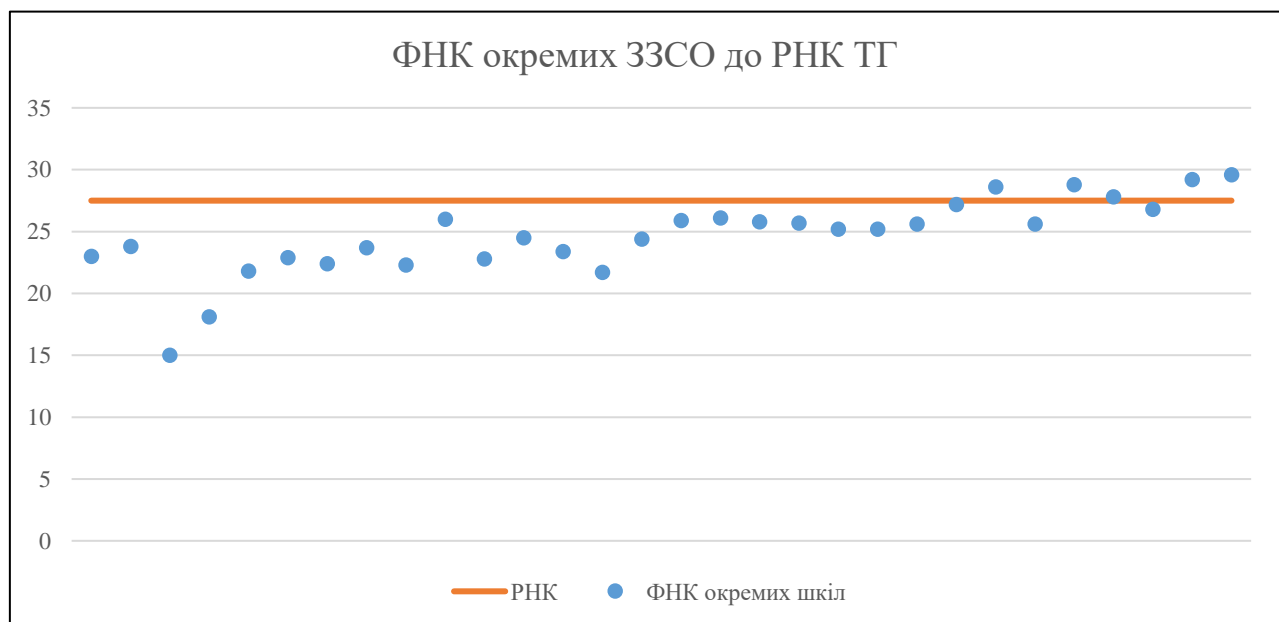
↑	ЗЗСО з ФНК більш ніж 28,5 (РНК + 1)
↔	ЗЗСО з ФНК від 26,5 до 28,5
↓	ЗЗСО з ФНК менш ніж 26,5 (РНК - 1)
—	ЗЗСО без класів

ІД в АІКОМ	Назва ЗЗСО	Факт. ступінь	Статус	ІД в АІКОМ опорного ЗЗСО	Кількість учнів	з них за індивід. формою	Кількість класів	ФНК	
15285	ОДЕСЬКИЙ ЛЦЕЙ № 35	I-III			1323		42	31,5	↑
15281	ОДЕСЬКИЙ ЛЦЕЙ №1 ІМЕНІ А.П.БИСТРИНОЇ	II-III			781		26	30	↑
15301	ОДЕСЬКИЙ ЛЦЕЙ №56	I-III			1254	64	43	29,2	↑
15282	ОДЕСЬКИЙ ЛЦЕЙ № 2	I-III			1046		36	29,1	↑
15291	Одеська ПШ №119	I			462	52	16	28,9	↑
15296	ОДЕСЬКИЙ ЛЦЕЙ №38	I-III			906	25	33	27,5	↔
15306	ОДЕСЬКА ГІМНАЗІЯ № 77	I-II			519	105	19	27,3	↔
15294	ОДЕСЬКА ГІМНАЗІЯ №26	I-II			616	49	23	26,8	↔
15280	ОДЕСЬКИЙ ЛЦЕЙ "МАРІНСЬКИЙ"	II-III			551		21	26,2	↓
15308	ОДЕСЬКИЙ ЛЦЕЙ №101	I-III			730	10	28	26,1	↓
15304	ОДЕСЬКИЙ ЛЦЕЙ №62	I-III			1038	151	40	26	↓
22158	ОДЕСЬКИЙ ЛЦЕЙ "ЛАНЖЕРОНІВСЬКИЙ"	I-III			934	142	36	25,9	↓
23702	ОДЕСЬКИЙ ЛЦЕЙ "ЄВРОПЕЙСЬКИЙ"	I-III			1441	136	58	24,8	↓
15295	ОДЕСЬКИЙ ЛЦЕЙ № 37	I-III			515	1	21	24,5	↓
15311	ОДЕСЬКИЙ ЛЦЕЙ №118	I-III			736	4	30	24,5	↓
15286	ОДЕСЬКИЙ ЛЦЕЙ № 50	I-III			551	4	23	24	↓
15298	ОДЕСЬКИЙ ЛЦЕЙ № 43	I-III			493	110	21	23,5	↓
15299	ОДЕСЬКА ГІМНАЗІЯ № 47	I-II			281	4	12	23,4	↓
15288	ОДЕСЬКИЙ ЛЦЕЙ № 90	I-III			740		32	23,1	↓
15312	ОДЕСЬКИЙ ЛЦЕЙ № 122	I-III			800	9	35	22,9	↓
15283	ОДЕСЬКИЙ ЛЦЕЙ №10	I-III			791	13	35	22,6	↓
15300	ОДЕСЬКА ГІМНАЗІЯ №52	I-II			383	2	17	22,5	↓
15303	ОДЕСЬКА ГІМНАЗІЯ №58	I-II			378	1	17	22,2	↓
15290	ОДЕСЬКИЙ ЛЦЕЙ №117	I-III			914		42	21,8	↓
15279	ОДЕСЬКИЙ ЮРИДИЧНИЙ ЛЦЕЙ	II-III			238		11	21,6	↓
15293	ОДЕСЬКИЙ ЛЦЕЙ №16	I-III			691		32	21,6	↓
15310	ОДЕСЬКА ГІМНАЗІЯ №107	I-II			389	13	18	21,6	↓
15307	ОДЕСЬКА ГІМНАЗІЯ №79	I-II			384		18	21,3	↓
15278	Одеський лицей "Приморський"	II-III			437	46	21	20,8	↓
15284	ОДЕСЬКА ГІМНАЗІЯ №21	I-II			370	69	18	20,6	↓
15289	ОДЕСЬКИЙ ЛЦЕЙ №94	I-III			426		21	20,3	↓
15302	ОДЕСЬКИЙ ЛЦЕЙ №57	I-III			464	25	23	20,2	↓
15305	ОДЕСЬКИЙ ЛЦЕЙ № 68	I-III			665	6	34	19,6	↓
15287	ОДЕСЬКИЙ ЛЦЕЙ №59	I-III			269	23	14	19,2	↓
15292	ОДЕСЬКИЙ ЛЦЕЙ № 121	I-III			413	51	22	18,8	↓
15309	ОДЕСЬКА ГІМНАЗІЯ № 105	I-II			187		10	18,7	↓
15297	ОДЕСЬКА ГІМНАЗІЯ № 39	I-II			154	10	9	17,1	↓
22162	ОДЕСЬКА СШ № 75	I-III	Спеціальна		166	60	12	13,8	

Мережа ЗЗСО Пересипського району (м. Одеса)

ЗЗСО крім спеціальних та НРЦ	ЗЗСО		Учні		ФНК
ЗЗСО з ФНК більш ніж 28,5 (РНК + 1)	4	13,3%	6 962	24,8%	29,1
ЗЗСО з ФНК від 26,5 до 28,5	3	10,0%	4 467	15,9%	27,2
ЗЗСО з ФНК менш ніж 26,5 (РНК - 1)	23	76,7%	16 654	59,3%	24,3
ЗЗСО без класів					
Загалом (крім спеціальних та НРЦ)	30	100,0%	28 083	100,0%	25,8

	ЗЗСО		Учні		ФНК
Менше 20 учнів					
Від 20 до 50 учнів					
Від 50 до 100 учнів	2	6,7%	187	0,7%	23,4
Від 100 до 200 учнів	1	3,3%	135	0,5%	15,0
Від 200 до 300 учнів	1	3,3%	289	1,0%	18,1
Від 300 до 400 учнів	2	6,7%	739	2,6%	22,4
Від 400 до 600 учнів	2	6,7%	898	3,2%	23,0
Від 600 до 800 учнів	5	16,7%	3 684	13,1%	23,8
Від 800 до 1000 учнів	3	10,0%	2 512	8,9%	23,9
Від 1000 до 1500 учнів	10	33,3%	12 357	44,0%	26,4
Більше 1500 учнів	4	13,3%	7 282	25,9%	28,4
Загалом	30	100,0%	28 083	100,0%	25,8



На графіку школи упорядковані за збільшенням наповнюваності

Перелік закладів загальної середньої освіти Пересипського району (м. Одеса)

РНК = 27,5, ФНК = 25,78

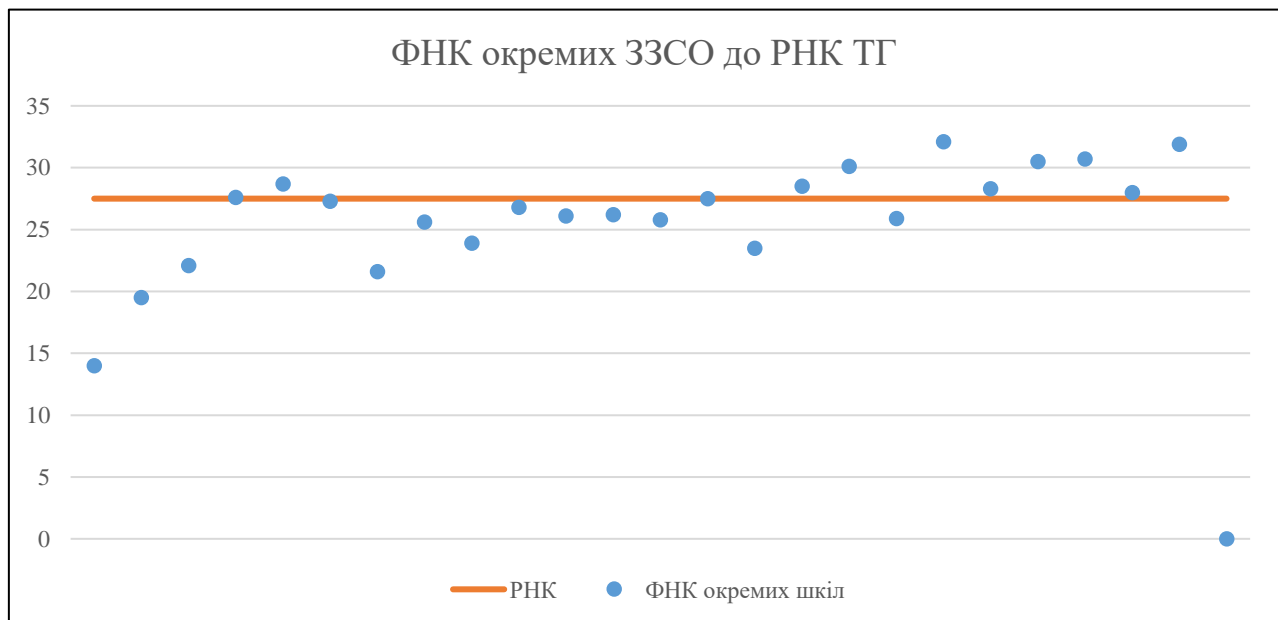
↑	ЗЗСО з ФНК більш ніж 28,5 (РНК + 1)
↔	ЗЗСО з ФНК від 26,5 до 28,5
↓	ЗЗСО з ФНК менш ніж 26,5 (РНК - 1)
—	ЗЗСО без класів

ІД в АІКОМ	Назва ЗЗСО	Факт. ступінь	Статус	ІД в АІКОМ опорного ЗЗСО	Кількість учнів	з них за індивід. формою	Кількість класів	ФНК	
16719	ОДЕСЬКИЙ ЛІЦЕЙ № 13	I-III			2222	389	75	29,6	↑
16736	ОДЕСЬКИЙ ЛІЦЕЙ № 73	I-III			1927	50	66	29,2	↑
16729	ОДЕСЬКИЙ ЛІЦЕЙ № 44	I-III			1412	246	49	28,8	↑
16727	ОДЕСЬКИЙ ЛІЦЕЙ № 40	I-III			1401	160	49	28,6	↑
16731	ОДЕСЬКИЙ ЛІЦЕЙ № 49	I-III			1528	142	55	27,8	↔
16738	ОДЕСЬКИЙ ЛІЦЕЙ № 92	I-III			1334	11	49	27,2	↔
16716	ОДЕСЬКИЙ ЛІЦЕЙ №7	I-III			1605	208	60	26,8	↔
16722	ОДЕСЬКИЙ ЛІЦЕЙ №17	I-III			1016	191	39	26,1	↓
16717	ОДЕСЬКА ГІМНАЗІЯ №11	I-II			703	12	27	26	↓
16718	ОДЕСЬКИЙ ЛІЦЕЙ № 12	I-III			906	125	35	25,9	↓
16725	ОДЕСЬКИЙ ЛІЦЕЙ № 24	I-III			1056	177	41	25,8	↓
16734	ОДЕСЬКИЙ ЛІЦЕЙ №67	I-III			1081	98	42	25,7	↓
16720	ОДЕСЬКИЙ ЛІЦЕЙ №14	I-III			1406	88	55	25,6	↓
16721	ОДЕСЬКИЙ ЛІЦЕЙ №15	I-III			1282	98	50	25,6	↓
16723	ОДЕСЬКИЙ ЛІЦЕЙ №22	I-III			1133	103	45	25,2	↓
22157	ОДЕСЬКИЙ ЛІЦЕЙ № 111	I-III			1236	89	49	25,2	↓
16732	ОДЕСЬКА ГІМНАЗІЯ №61	I-II			785	26	32	24,5	↓
16715	ОДЕСЬКИЙ ЛІЦЕЙ № 5	I-III			804	4	33	24,4	↓
16744	ОДЕСЬКА ПШ №292	I			95	23	4	23,8	↓
16728	ОДЕСЬКИЙ ЛІЦЕЙ № 41	I-III			473	1	20	23,7	↓
16724	ОДЕСЬКИЙ ЛІЦЕЙ №23	I-III			796	6	34	23,4	↓
16745	ОДЕСЬКА ПШ № 313	I			92	21	4	23	↓
16737	ОДЕСЬКА ГІМНАЗІЯ №76	I-II			390	16	17	22,9	↓
16740	ОДЕСЬКА ГІМНАЗІЯ №125	I-II			731	3	32	22,8	↓
16726	ОДЕСЬКИЙ ЛІЦЕЙ № 30	I-III			425	59	19	22,4	↓
16730	ОДЕСЬКА ГІМНАЗІЯ № 48	I-II			669	102	30	22,3	↓
16739	ОДЕСЬКА ГІМНАЗІЯ №113	I-II			349	42	16	21,8	↓
16735	ОДЕСЬКИЙ ЛІЦЕЙ №71	I-III			802	66	37	21,7	↓
16733	ОДЕСЬКА ГІМНАЗІЯ № 66	I-II			289		16	18,1	↓
16741	ОДЕСЬКА ГІМНАЗІЯ №127	I-II			135	12	9	15	↓

Мережа ЗЗСО Київського району (м. Одеса)

ЗЗСО крім спеціальних та НРЦ	ЗЗСО		Учні		ФНК
ЗЗСО з ФНК більш ніж 28,5 (РНК + 1)	7	30,4%	10 128	39,9%	30,6
ЗЗСО з ФНК від 26,5 до 28,5	6	26,1%	6 510	25,6%	27,7
ЗЗСО з ФНК менш ніж 26,5 (РНК - 1)	10	43,5%	8 752	34,5%	24,7
ЗЗСО без класів					
Загалом (крім спеціальних та НРЦ)	23	100,0%	25 390	100,0%	27,5

	ЗЗСО		Учні		ФНК
Менше 20 учнів	1	4,2%	14	0,1%	14,0
Від 20 до 50 учнів					
Від 50 до 100 учнів					
Від 100 до 200 учнів					
Від 200 до 300 учнів	1	4,2%	215	0,8%	19,5
Від 300 до 400 учнів	2	8,3%	668	2,6%	24,7
Від 400 до 600 учнів	1	4,2%	573	2,3%	28,7
Від 600 до 800 учнів	2	8,3%	1 276	5,0%	24,1
Від 800 до 1000 учнів	3	12,5%	2 868	11,3%	25,4
Від 1000 до 1500 учнів	10	41,7%	12 266	48,3%	27,4
Більше 1500 учнів	4	16,7%	7 524	29,6%	30,2
Загалом	24	100,0%	25 404	100,0%	27,6



Перелік закладів загальної середньої освіти Київського району (м. Одеса)

РНК = 27,5, ФНК = 27,55

↑	ЗЗСО з ФНК більш ніж 28,5 (РНК + 1)
↔	ЗЗСО з ФНК від 26,5 до 28,5
↓	ЗЗСО з ФНК менш ніж 26,5 (РНК - 1)
—	ЗЗСО без класів

ІД в АІКОМ	Назва ЗЗСО	Факт. ступінь	Статус	ІД в АІКОМ опорного ЗЗСО	Кількість учнів	з них за індивід. формою	Кількість класів	ФНК	
22148	ОДЕСЬКИЙ ЛІЦЕЙ № 86	I-III			1413	254	44	32,1	↑
22140	ОДЕСЬКИЙ ЛІЦЕЙ №72	I-III			2043	71	64	31,9	↑
22146	ОДЕСЬКИЙ ЛІЦЕЙ №84	I-III			1934	151	63	30,7	↑
22143	ОДЕСЬКИЙ ЛІЦЕЙ № 81	I-III			1557	310	51	30,5	↑
22134	Одеський ліцей №9	I-III			1324	3	44	30,1	↑
22160	ОДЕСЬКИЙ ЛІЦЕЙ "НАДІЯ"	II-III			573		20	28,7	↑
22139	ОДЕСЬКИЙ ЛІЦЕЙ № 65	I-III			1284	32	45	28,5	↑
22138	ОДЕСЬКИЙ ЛІЦЕЙ № 63	I-III			1443	116	51	28,3	↔
22145	ОДЕСЬКИЙ ЛІЦЕЙ "ГАРМОНІЯ"	I-III			1990	55	71	28	↔
24287	ОДЕСЬКА ПШ № 275	I			359	7	13	27,6	↔
22149	ОДЕСЬКИЙ ЛІЦЕЙ №89	I-III			1099	190	40	27,5	↔
22135	ОДЕСЬКА ГІМНАЗІЯ № 33	I-II			628	20	23	27,3	↔
22150	Одеський ліцей "Фонтанський"	I-III			991	33	37	26,8	↔
22144	ОДЕСЬКИЙ ЛІЦЕЙ №82	I-III			1076	114	41	26,2	↓
22141	ОДЕСЬКИЙ ЛІЦЕЙ № 78	I-III			1019	40	39	26,1	↓
22142	ОДЕСЬКИЙ ЛІЦЕЙ № 80	I-III			1348	27	52	25,9	↓
22133	ОДЕСЬКИЙ ЛІЦЕЙ №28	I-III			1085	81	42	25,8	↓
22147	ОДЕСЬКИЙ ЛІЦЕЙ №85	I-III			896		35	25,6	↓
22132	ОДЕСЬКА ГІМНАЗІЯ "ПІВДЕННОУКРАЇНСЬКА"	I-II			981	8	41	23,9	↓
22137	ОДЕСЬКИЙ ЛІЦЕЙ №55	I-III			1175	79	50	23,5	↓
22131	ОДЕСЬКИЙ ЕКОНОМІЧНИЙ ЛІЦЕЙ	II-III			309	1	14	22,1	↓
22136	ОДЕСЬКИЙ ЛІЦЕЙ №51	I-III			648	11	30	21,6	↓
22159	ОДЕСЬКИЙ ЛІЦЕЙ "ОЛІМПІЄЦЬ"	I-III			215	1	11	19,5	↓
22152	Одеський НВК № 310	I	Спеціальна		14		1	14	