



ІНФОРМАЦІЙНА ДОВІДКА ЩОДО РОЗРАХУНКУ ОБСЯГУ ОСВІТНЬОЇ СУБВЕНЦІЇ НА 2024 РІК

ВРАДІЇВСЬКА ТГ

Базова інформація про засновника:

Засновник	Врадіївська селищна територіальна громада		
Код бюджету	1454400000		
Область	Миколаївська	Фактична наповнюваність класів	13,1
Тип	Селищна ТГ	Розрахункова наповнюваність класів	15,0
Площа (км ²)	801,4	Щільність учнів (учнів на км ²)	2,3
Населення (осіб, 2022)	16 640	Сільське населення (%)	51,0
Сільське населення (осіб, 2022)	8 483		

Підсумки розподілу субвенції на 2024 рік:

	К-ть учнів (факт)	К-ть класів (факт)	Сума (тис. грн)	На учня (грн)	На клас (грн)
Учні комунальних ЗЗСО,	1 827	140	53 469,2	29 266	381 923
з них у гірських населених пунктах	0				
у тому числі поділ класів на групи			759,3		
Учні спеціальних ЗЗСО (класів)	0	0	0,0		
з них у гірських населених пунктах	0				
у тому числі поділ класів на групи			0,0		
Учні НРЦ,	0	35	0,0		
з них у гірських населених пунктах	0				
Учні класів з вечірньою формою	0	0	0,0		
Вихованці інтернатів	0		0,0		
Вихованці спеціальних інтернатів	0		0,0		
Вихованці НРЦ	0		0,0		
Асистенти в інклюзивних класах	3	3	386,3	128 762	128 762
Учні ЗП(П-Т)О	0	0	0,0		
Студенти ЗФПО і коледжів	0				
Інклюзивно-ресурсні центри	0 ІРЦ		0,0		
Учні приватних ЗЗСО	0	0	0,0		
Простій: немає вчителів на простоті			0,0		
Простій: немає ІРЦ на простоті			0,0		
Врадіївська ТГ	1 827	175	53 855,5		

Детальний розрахунок обсягу освітньої субвенції для Врадівської селищної територіальної громади

Коефіцієнти, що застосовуються для Врадівської селищної територіальної громади

Розрахункова наповнюваність класів	15,0
Коефіцієнт Кіпп для денних ЗЗСО	0,430
Розподіл на одного учня для педагогічних працівників, які не проводять уроки (денні ЗЗСО), грн	4 949
Коефіцієнт Кіпп для вечірньої форми здобуття освіти	0,430
Розподіл на одного учня для педагогічних працівників, які не проводять уроки (вечірні ЗЗСО), грн	4 949
Коефіцієнт поділу класів на групи при вивченні окремих предметів для учнів групи І	1,017
Коефіцієнт поділу класів на групи при вивченні окремих предметів для учнів групи ІІ	1,047
Коефіцієнт скорочення	0,89

Коефіцієнти та нормативи для всіх засновників шкіл

Норматив бюджетної забезпеченості (грн)	11 510,4
Річна заробітна плата вчителів з нарахуваннями (тис. грн)	247,7
Річна заробітна плата асистентів вчителів з нарахуваннями (тис. грн)	217,0
Річна заробітна плата педагогічних працівників ІРЦ з нарахуваннями (тис. грн)	288,4
Річна заробітна плата педагогічних працівників на простій (тис. грн)	128,0
Сума для ІРЦ (тис. грн)	2 350,3
Сума для ІРЦ на простій (тис. грн)	1 272,9
Розрахункова наповнюваність спеціальних класів (також приватних НРЦ)	9
Розрахункова наповнюваність класів НРЦ	6
Коефіцієнт Кіпп для приватних ЗЗСО, грн	0,23

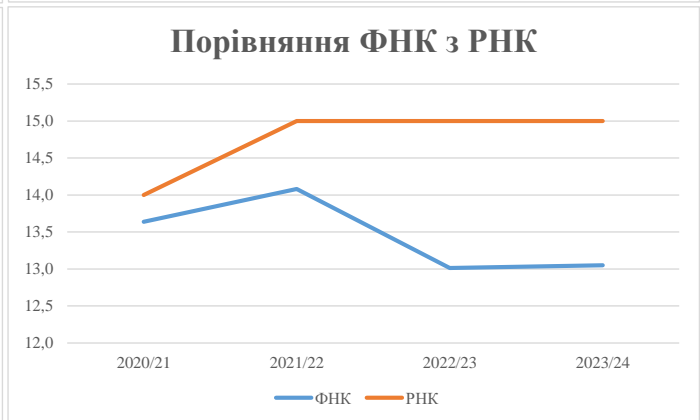
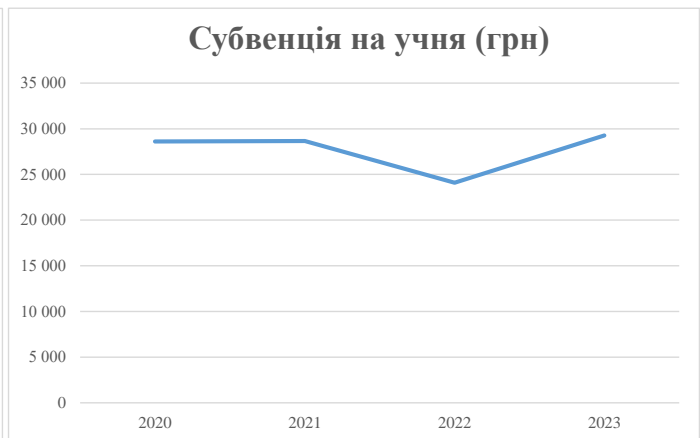
Рівень освіти/ Тип закладу	К-ть учнів	З них учнів гірських населених пунктах	Фактична к-ть класів	Розра- хункова напов- нюваність класу (групи)	Розра- хункова к-ть класів (груп)	К-ть годин навчального плану	К-ть необхідних годин у тиждень	К-ть ставок	Зарплати вчителів, тис. грн	Розподіл на одного учня, для педагогічних працівників, які не проводять уроки, грн	Зарплата педагогічного персоналу, що не проводить уроки, тис. грн	Зарплата разом (без надбавки за гірську місцевість, без поділу на групи), тис. грн	Коефіцієнт поділу класів на групи	К-ть ставок вчителів для поділу класів на групи	Зарплата персоналу, що проводить уроки у групах при поділі класів, тис. грн	Зарплата педагогічного персоналу разом (без надбавки за гірську місцевість), тис. грн	Відсоток учнів гірських ЗЗСО	Надбавка для гірської місцевості	Субвенція для гірської місцевості всього після застосування коефіцієнта 0,89, тис. грн	
Назва колонки	А	Б	В	Г	Г	Д	Е	Є	Ж	З	И	І	І	Й	К	Л	М	Н	О	
Як розраховано	АКОМ	АКОМ	АКОМ	Формула	А / Г	Формула	Г * Д	Е / 18	Є * 247,72	Формула	А * 3 / 1000	Ж + И	Формула - І	Є (сума ставок) * І	Й * 247,72	І (сума зарплат) + К	Б / А (сума учнів)	0,25 * М * Л	(Л+Н) * 0,89	
Учні комунальних ЗЗСО																				
Початкова (1-4)	666		60	15,0	45	23	1 035	57,5	14 244	4 949	3 296	17 540								
Базова (5-9)	1 022	0	74	15,0	69	32,7	2 256	125,4	31 052	4 949	5 058	36 111	0,017	3,4	853	60 078			53 469,2	
Старша (10-11)	139		6	15,0	10	35,5	355	19,7	4 886	4 949	688	5 574								
Простій вчителів	0																		0,0	
Учні спеціальних класів, спеціальних шкіл																				
Початкова (1-4)	0		0	9	0	36														
Базова (5-9)	0	0	0	9	0	36							0,047	0,0	0	0			0,0	
Старша (10-11)	0		0	9	0	36														
Учні навчально-реабілітаційних центрів																				
Початкова (1-4)	0		0	6	0	36				4 949										
Базова (5-9)	0	0	0	6	0	36				4 949			0,047	0,0	0	0			0,0	
Старша (10-11)	0		0	6	0	36				4 949										
Учні, які проживають в пансіонах (кількість ставок = кількість груп * 2)																				
Загальні пансіони	0	0		20	0														0,0	
Спеціальні пансіони	0	0		9	0														0,0	
НРЦ	0	0		6	0														0,0	
Інклюзивні класи																				
Інклюзивна	3	0	3		2			2,0	434			434						0,0%	0	386,3
Учні класів з вечірньою формою здобуття освіти																				
Вечірня форма	0	0	0	16		23													0,0	
Заклади професійної (професійно-технічної) освіти																				
ПТНЗ	0	0	0	26															0,0	
Разом	1 827		140		124			3 646	204,6	50 616		9 043	59 659						53 855,5	

Історичні дані щодо учнів комунальних ЗЗСО Врадіївської селищної територіальної громади

Фактичні значення за навчальні роки	2020/21	2021/22	2022/23	2023/24
Кількість учнів ЗЗСО	1 991	1 901	1 896	1 827
ФНК	13,6	14,1	13,0	13,1
РНК	14,0	15,0	15,0	15,0
Кількість ЗЗСО	17	14	14	14
Середня наповнюваність ЗЗСО	117	136	135	131

Дані за бюджетні роки	2021	2022	2023	2024
Обсяг субвенції (тис. грн)	56 948,2	54 473,6	45 678,3	53 469,3
Субвенція на учня (грн)	28 603	28 655	24 092	29 266

Зміна за роками	2020/21	2021/22	2022/23	2023/24
Учні (%)		-4,5%	-0,3%	-3,6%
Субвенція (%)		-4,3%	-16,1%	17,1%
Субвенція на учня (%)		0,2%	-15,9%	21,5%
ФНК		0,44	-1,07	0,04

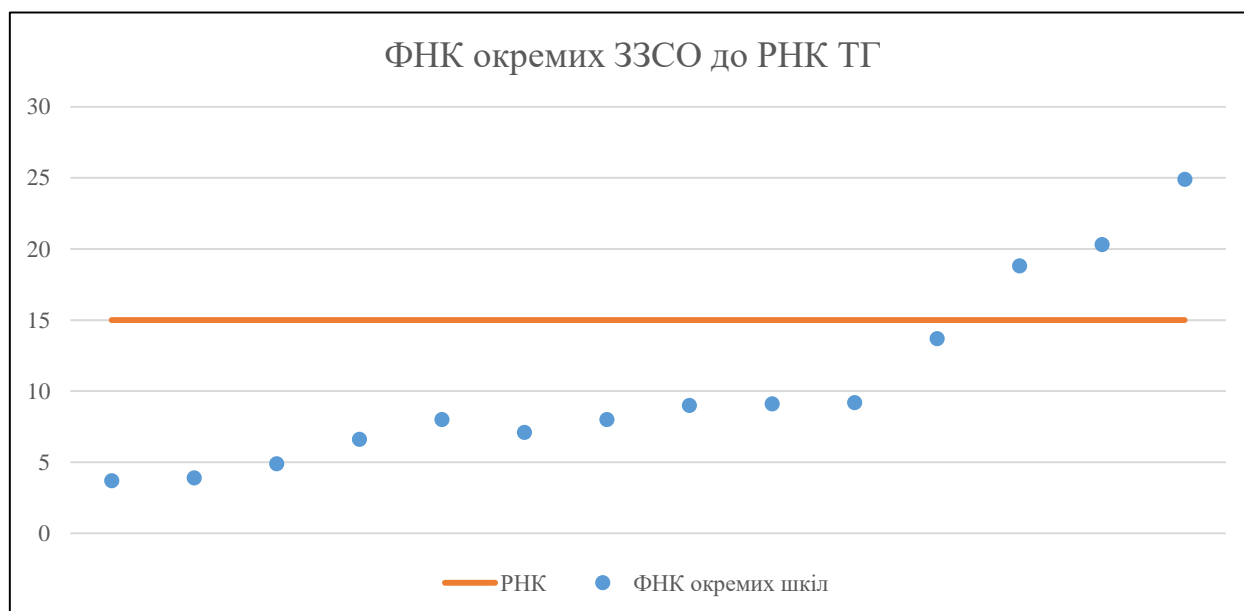


Мережа ЗЗСО Врадівської селищної територіальної громади

	ЗЗСО		Учні		ФНК
Звичайний ЗЗСО	14	100,0%	1 827	100,0%	13,1
Опорний ЗЗСО					
Філія ЗЗСО					
Загалом	14	100,0%	1 827	100,0%	13,1

ЗЗСО крім спеціальних та НРЦ	ЗЗСО		Учні		ФНК
ЗЗСО з ФНК більш ніж 16 (РНК + 1)	3	21,4%	1 122	61,4%	22,0
ЗЗСО з ФНК від 14 до 16					
ЗЗСО з ФНК менш ніж 14 (РНК - 1)	11	78,6%	705	38,6%	7,9
ЗЗСО без класів					
Загалом (крім спеціальних та НРЦ)	14	100,0%	1 827	100,0%	13,1

	ЗЗСО		Учні		ФНК
Менше 20 учнів	1	7,1%	11	0,6%	3,7
Від 20 до 50 учнів	2	14,3%	66	3,6%	4,4
Від 50 до 100 учнів	7	50,0%	505	27,6%	8,1
Від 100 до 200 учнів	2	14,3%	292	16,0%	16,2
Від 200 до 300 учнів					
Від 300 до 400 учнів					
Від 400 до 600 учнів	2	14,3%	953	52,2%	22,7
Від 600 до 800 учнів					
Від 800 до 1000 учнів					
Від 1000 до 1500 учнів					
Більше 1500 учнів					
Загалом	14	100,0%	1 827	100,0%	13,1



На графіку школи упорядковані за збільшенням наповнюваності

**Перелік закладів загальної середньої освіти Врадіївської селищної територіальної громади
РНК = 15, ФНК = 13,05**

↑	ЗЗСО з ФНК більш ніж 16 (РНК + 1)
↔	ЗЗСО з ФНК від 14 до 16
↓	ЗЗСО з ФНК менш ніж 14 (РНК - 1)
—	ЗЗСО без класів

ІД в АІКОМ	Назва ЗЗСО	Факт. ступінь	Статус	ІД в АІКОМ опорного ЗЗСО	Кількість учнів	з них за індивід. формою	Кількість класів	ФНК	
5068	Врадіївський ліцей №1	I-III			548	1	22	24,9	↑
5214	Врадіївський ліцей №2	I-III			405	6	20	20,3	↑
5062	Врадіївська гімназія	I-II			169	8	9	18,8	↑
5066	Сирівська гімназія	I-II			123		9	13,7	↓
12040	Новопавлівська гімназія	I-II			83	2	9	9,2	↓
5077	Захарівська гімназія	I-II			82	8	9	9,1	↓
5067	Доброжанівська гімназія	I-II			81	4	9	9	↓
5098	Адамівська гімназія	I-II			72	8	9	8	↓
5185	Нововасилівська гімназія	I-II			64		8	8	↓
5182	Покровська гімназія	I-II			64		9	7,1	↓
12042	Кумарівська гімназія	I-II			59	3	9	6,6	↓
12043	Федорівська гімназія	I-II			39	12	8	4,9	↓
12041	Краснопільська гімназія	I-II			27	13	7	3,9	↓
12047	Богемська початкова школа	I			11	1	3	3,7	↓