



ІНФОРМАЦІЙНА ДОВІДКА ЩОДО РОЗРАХУНКУ ОБСЯГУ ОСВІТНЬОЇ СУБВЕНЦІЇ НА 2024 РІК

КРЕМІНСЬКА ТГ

Базова інформація про засновника:

| | | | |
|---------------------------------|---|---|------|
| Засновник | Кремінська міська територіальна громада | | |
| Код бюджету | 1251800000 | | |
| Область | Луганська | Фактична наповнюваність класів | 20,8 |
| Тип | Міська ТГ | Розрахункова наповнюваність класів | 20,0 |
| Площа (км ²) | 536,4 | Щільність учнів (учнів на км ²) | 3,1 |
| Населення (осіб, 2022) | 21 968 | Сільське населення (%) | 16,2 |
| Сільське населення (осіб, 2022) | 3 551 | | |

Підсумки розподілу субвенції на 2024 рік:

| | К-ть учнів (факт) | К-ть класів (факт) | Сума (тис. грн) | На учня (грн) | На клас (грн) |
|--|----------------------|-----------------------|--------------------|------------------|------------------|
| Учні комунальних ЗЗСО, з них у гірських населених пунктах | 1 643 0 | 79 | 37 150,0 | 22 611 | 470 254 |
| у тому числі поділ класів на групи | | | 2 321,8 | | |
| Учні спеціальних ЗЗСО (класів) з них у гірських населених пунктах | 0 0 | 0 | 0,0 | | |
| у тому числі поділ класів на групи | | | 0,0 | | |
| Учні НРЦ, з них у гірських населених пунктах | 0 0 | 35 | 0,0 | | |
| Учні класів з вечірньою формою | 0 | 0 | 0,0 | | |
| Вихованці інтернатів | 0 | | 0,0 | | |
| Вихованці спеціальних інтернатів | 0 | | 0,0 | | |
| Вихованці НРЦ | 0 | | 0,0 | | |
| Асистенти в інклюзивних класах | 5 | 4 | 772,6 | 154 514 | 193 143 |
| Учні ЗП(П-Т)О | 0 | 0 | 0,0 | | |
| Студенти ЗФПО і коледжів | 0 | | | | |
| Інклюзивно-ресурсні центри | 0 ІРЦ | | 0,0 | | |
| Учні приватних ЗЗСО | 0 | 0 | 0,0 | | |
| Простій: немає вчителів на простой | | | 0,0 | | |
| Простій: немає ІРЦ на простой | | | 0,0 | | |
| Кремінська ТГ | 1 643 | 114 | 37 922,6 | | |

Детальний розрахунок обсягу освітньої субвенції для Кременіської міської територіальної громади

Коефіцієнти, що застосовуються для Кременіської міської територіальної громади

| | |
|--|-------|
| Розрахунок наповнюваність класів | 20,0 |
| Коефіцієнт Кіпп для денних ЗЗСО | 0,230 |
| Розподіл на одного учня для педагогічних працівників, які не проводять уроки (денні ЗЗСО), грн | 2 647 |
| Коефіцієнт Кіпп для вечірньої форми здобуття освіти | 0,230 |
| Розподіл на одного учня для педагогічних працівників, які не проводять уроки (вечірні ЗЗСО), грн | 2 647 |
| Коефіцієнт поділу класів на групи при вивченні окремих предметів для учнів групи І | 1,075 |
| Коефіцієнт поділу класів на групи при вивченні окремих предметів для учнів групи ІІ | 1,047 |
| Коефіцієнт скорочення | 0,89 |

Коефіцієнти та нормативи для всіх засновників шкіл

| | |
|---|----------|
| Норматив бюджетної забезпеченості (грн) | 11 510,4 |
| Річна заробітна плата вчителів з нарахуваннями (тис. грн) | 247,7 |
| Річна заробітна плата асистентів вчителів з нарахуваннями (тис. грн) | 217,0 |
| Річна заробітна плата педагогічних працівників ІРЦ з нарахуваннями (тис. грн) | 288,4 |
| Річна заробітна плата педагогічних працівників на простій (тис. грн) | 128,0 |
| Сума для ІРЦ (тис. грн) | 2 350,3 |
| Сума для ІРЦ на простій (тис. грн) | 1 272,9 |
| Розрахунок наповнюваність спеціальних класів (також приватних НРЦ) | 9 |
| Розрахунок наповнюваність класів НРЦ | 6 |
| Коефіцієнт Кіпп для приватних ЗЗСО, грн | 0,23 |

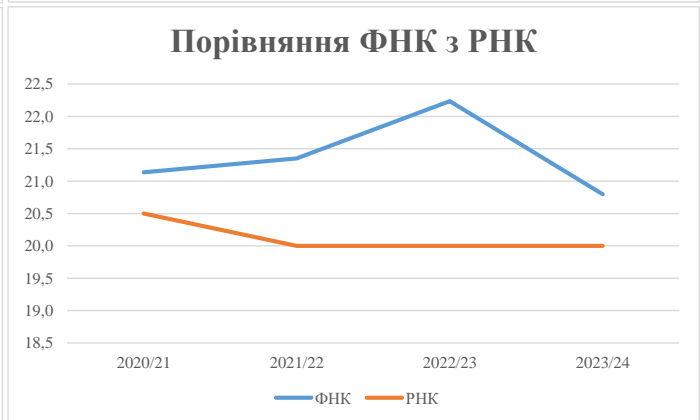
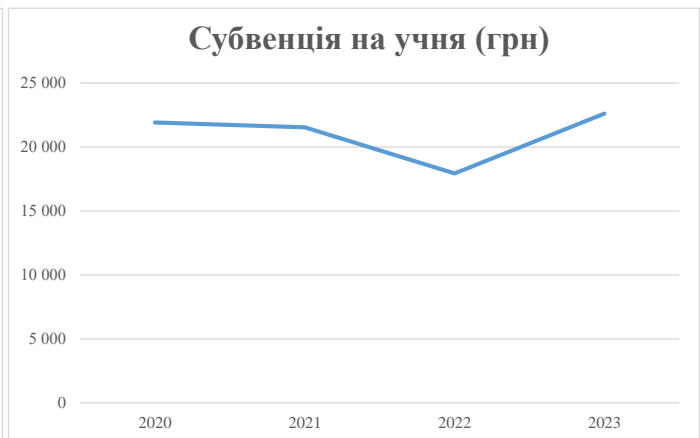
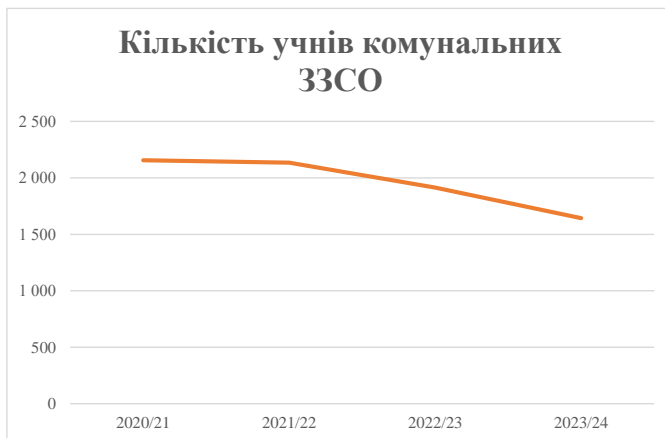
| Рівень освіти/ Тип закладу | К-ть учнів | З них учнів гірських населених пунктах | Фактична к-ть класів | Розра- хункова напов- нюваність класу (групи) | Розра- хункова к-ть класів (груп) | К-ть годин навчального плану | К-ть необхідних годин у тиждень | К-ть ставок | Зарплати вчителів, тис. грн | Розподіл на одного учня, для педагогічних працівників, які не проводять уроки, грн | Зарплата педагогічного персоналу, що не проводить уроки, тис. грн | Зарплата разом (без надбавки за гірську місцевість, без поділу на групи), тис. грн | Коефіцієнт поділу класів на групи | К-ть ставок поділу класів на групи | Зарплата персоналу, що проводить уроки у групах при поділі класів, тис. грн | Зарплата педагогічного персоналу разом (без надбавки за гірську місцевість), тис. грн | Відсоток учнів гірських ЗЗСО | Надбавка для гірської місцевості | Субвенція для гірської всього після застосування коефіцієнта 0,89, тис. грн | |
|---|---------------|---|----------------------------|--|---|------------------------------------|--|----------------|-----------------------------------|---|---|---|--|---|--|---|---------------------------------------|--|--|-------|
| Назва колонки | А | Б | В | Г | Г | Д | Е | Є | Ж | З | И | І | І | Й | К | Л | М | Н | О | |
| Як розраховано | АКОМ | АКОМ | АКОМ | Формула | А / Г | Формула | Г * Д | Е / І8 | Є * 247,72 | Формула | А * 3 / 1000 | Ж + И | Формула - І | Є (сума ставок) * І | Й * 247,72 | І (сума зарплат) / К | Б / А (сума учнів) | 0,25 * М * Л | (Л+Н) * 0,89 | |
| Учні комунальних ЗЗСО | | | | | | | | | | | | | | | | | | | | |
| Початкова (1-4) | 460 | | 25 | 20,0 | 23 | 23 | 529 | 29,4 | 7 280 | 2 647 | 1 218 | 8 498 | | | | | | | | |
| Базова (5-9) | 925 | 0 | 43 | 20,0 | 47 | 32,7 | 1 537 | 85,4 | 21 152 | 2 647 | 2 449 | 23 600 | 0,075 | 10,5 | 2 609 | 41 742 | | | 37 150,0 | |
| Старша (10-11) | 258 | | 11 | 20,0 | 13 | 35,5 | 462 | 25,6 | 6 351 | 2 647 | 683 | 7 034 | | | | | | | | |
| Простій вчителів | 0 | | | | | | | | | | | | | | | | | | 0,0 | |
| Учні спеціальних класів, спеціальних шкіл | | | | | | | | | | | | | | | | | | | | |
| Початкова (1-4) | 0 | | 0 | 9 | 0 | 36 | | | | | | | | | | | | | | |
| Базова (5-9) | 0 | 0 | 0 | 9 | 0 | 36 | | | | | | | 0,047 | 0,0 | 0 | 0 | | | 0,0 | |
| Старша (10-11) | 0 | | 0 | 9 | 0 | 36 | | | | | | | | | | | | | | |
| Учні навчально-реабілітаційних центрів | | | | | | | | | | | | | | | | | | | | |
| Початкова (1-4) | 0 | | 0 | 6 | 0 | 36 | | | | 2 647 | | | | | | | | | | |
| Базова (5-9) | 0 | 0 | 0 | 6 | 0 | 36 | | | | 2 647 | | | 0,047 | 0,0 | 0 | 0 | | | 0,0 | |
| Старша (10-11) | 0 | | 0 | 6 | 0 | 36 | | | | 2 647 | | | | | | | | | | |
| Учні, які проживають в пансіонах (кількість ставок = кількість груп * 2) | | | | | | | | | | | | | | | | | | | | |
| Загальні пансіони | 0 | 0 | | 20 | 0 | | | | | | | | | | | | | | 0,0 | |
| Спеціальні пансіони | 0 | 0 | | 9 | 0 | | | | | | | | | | | | | | 0,0 | |
| НРЦ | 0 | 0 | | 6 | 0 | | | | | | | | | | | | | | 0,0 | |
| Інклюзивні класи | | | | | | | | | | | | | | | | | | | | |
| Інклюзивна | 5 | 0 | 4 | | 4 | | | 4,0 | 868 | | | 868 | | | | | | 0,0% | 0 | 772,6 |
| Учні класів з вечірньою формою здобуття освіти | | | | | | | | | | | | | | | | | | | | |
| Вечірня форма | 0 | 0 | 0 | 16 | | 23 | | | | | | | | | | | | | 0,0 | |
| Заклади професійної (професійно-технічної) освіти | | | | | | | | | | | | | | | | | | | | |
| ПТНЗ | 0 | 0 | 0 | 26 | | | | | | | | | | | | | | | 0,0 | |
| Разом | 1 643 | | 79 | | 83 | | 2 527 | 144,4 | 35 651 | | 4 350 | 40 001 | | | | | | | 37 922,6 | |

Історичні дані щодо учнів комунальних ЗЗСО Кременської міської територіальної громади

| Фактичні значення за навчальні роки | 2020/21 | 2021/22 | 2022/23 | 2023/24 |
|-------------------------------------|---------|---------|---------|---------|
| Кількість учнів ЗЗСО | 2 156 | 2 135 | 1 914 | 1 643 |
| ФНК | 21,1 | 21,4 | 22,2 | 20,8 |
| РНК | 20,5 | 20,0 | 20,0 | 20,0 |
| Кількість ЗЗСО | 7 | 7 | 5 | 5 |
| Середня наповнюваність ЗЗСО | 308 | 305 | 383 | 329 |

| Дані за бюджетні роки | 2021 | 2022 | 2023 | 2024 |
|----------------------------|----------|----------|----------|----------|
| Обсяг субвенції (тис. грн) | 47 246,5 | 45 989,1 | 34 330,7 | 37 150,1 |
| Субвенція на учня (грн) | 21 914 | 21 541 | 17 937 | 22 611 |

| Зміна за роками | 2020/21 | 2021/22 | 2022/23 | 2023/24 |
|-----------------------|---------|---------|---------|---------|
| Учні (%) | | -1,0% | -10,4% | -14,2% |
| Субвенція (%) | | -2,7% | -25,4% | 8,2% |
| Субвенція на учня (%) | | -1,7% | -16,7% | 26,1% |
| ФНК | | 0,21 | 0,89 | -1,44 |



Мережа ЗЗСО Кременіської міської територіальної громади

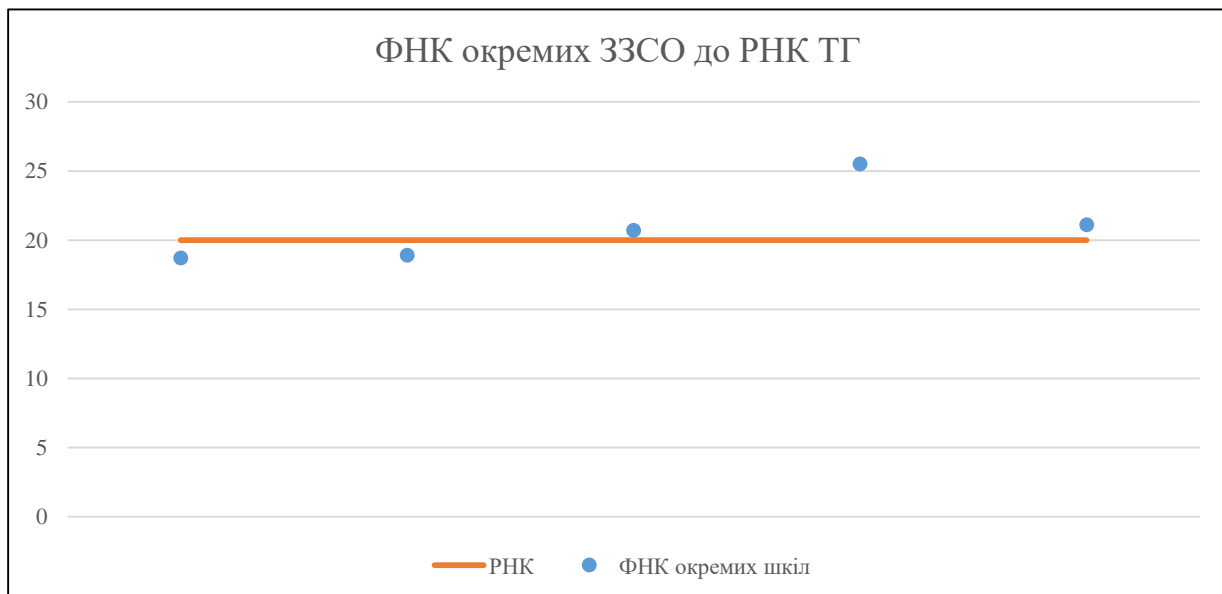
| | ЗЗСО | | Учні | | ФНК |
|----------------|-----------|----------|-----------|----------|------|
| | кількість | відсоток | кількість | відсоток | |
| Звичайний ЗЗСО | 4 | 80,0% | 1 312 | 79,9% | 20,8 |
| Опорний ЗЗСО | 1 | 20,0% | 331 | 20,1% | 20,7 |
| Філія ЗЗСО | | | | | |
| Загалом | 5 | 100,0% | 1 643 | 100,0% | 20,8 |

Філії на один опорний ЗЗСО

| |
|-----|
| 0,0 |
|-----|

| | ЗЗСО | | Учні | | ФНК |
|-------------------------------------|-----------|----------|-----------|----------|------|
| | кількість | відсоток | кількість | відсоток | |
| ЗЗСО крім спеціальних та НРЦ | | | | | |
| ЗЗСО з ФНК більш ніж 21 (РНК + 1) | 2 | 40,0% | 710 | 43,2% | 22,9 |
| ЗЗСО з ФНК від 19 до 21 | 1 | 20,0% | 331 | 20,1% | 20,7 |
| ЗЗСО з ФНК менш ніж 19 (РНК - 1) | 2 | 40,0% | 602 | 36,6% | 18,8 |
| ЗЗСО без класів | | | | | |
| Загалом (крім спеціальних та НРЦ) | 5 | 100,0% | 1 643 | 100,0% | 20,8 |

| | ЗЗСО | | Учні | | ФНК |
|------------------------|-----------|----------|-----------|----------|------|
| | кількість | відсоток | кількість | відсоток | |
| Менше 20 учнів | | | | | |
| Від 20 до 50 учнів | | | | | |
| Від 50 до 100 учнів | | | | | |
| Від 100 до 200 учнів | | | | | |
| Від 200 до 300 учнів | 1 | 20,0% | 280 | 17,0% | 18,7 |
| Від 300 до 400 учнів | 4 | 80,0% | 1 363 | 83,0% | 21,3 |
| Від 400 до 600 учнів | | | | | |
| Від 600 до 800 учнів | | | | | |
| Від 800 до 1000 учнів | | | | | |
| Від 1000 до 1500 учнів | | | | | |
| Більше 1500 учнів | | | | | |
| Загалом | 5 | 100,0% | 1 643 | 100,0% | 20,8 |



На графіку школи упорядковані за збільшенням наповнюваності

**Перелік закладів загальної середньої освіти Кременської міської територіальної громади
РНК = 20, ФНК = 20,79**

| | |
|---|-----------------------------------|
| ↑ | ЗЗСО з ФНК більш ніж 21 (РНК + 1) |
| ↔ | ЗЗСО з ФНК від 19 до 21 |
| ↓ | ЗЗСО з ФНК менш ніж 19 (РНК - 1) |
| — | ЗЗСО без класів |

| ІД в АІКОМ | Назва ЗЗСО | Факт. ступінь | Статус | ІД в АІКОМ опорного ЗЗСО | Кількість учнів | з них за індивід. формою | Кількість класів | ФНК | |
|------------|----------------------|---------------|--------|--------------------------|-----------------|--------------------------|------------------|------|---|
| 19599 | Кременський ліцей №3 | I-III | | | 331 | | 13 | 25,5 | ↑ |
| 19598 | Кременський ліцей №2 | I-III | | | 379 | | 18 | 21,1 | ↑ |
| 19597 | Кременський ліцей №1 | I-III | Опорна | | 331 | 1 | 16 | 20,7 | ↔ |
| 19601 | Кременський ліцей №5 | I-III | | | 322 | | 17 | 18,9 | ↓ |
| 19600 | Кременський ліцей №4 | I-III | | | 280 | | 15 | 18,7 | ↓ |