



## ІНФОРМАЦІЙНА ДОВІДКА ЩОДО РОЗРАХУНКУ ОБСЯГУ ОСВІТНЬОЇ СУБВЕНЦІЇ НА 2024 РІК

### ВЕЛИКОСЕВЕРИНІВСЬКА ТГ

#### Базова інформація про засновника:

|                                 |  |   |       |
|---------------------------------|--|---|-------|
| Засновник                       | Великосеверинівська сільська територіальна громада |   |       |
| Код бюджету                     | 1150700000   |   |       |
| Область                         | Кіровоградська                                     | Фактична наповнюваність класів              | 13,9  |
| Тип                             | Сільська ТГ  | Розрахункова наповнюваність класів          | 12,5  |
| Площа (км <sup>2</sup> )        | 213,4  | Щільність учнів (учнів на км <sup>2</sup> ) | 2,5   |
| Населення (осіб, 2022)          | 6 183  | Сільське населення (%)                      | 100,0 |
| Сільське населення (осіб, 2022) | 6 183  |   |       |

#### Підсумки розподілу субвенції на 2024 рік:

|                                    | К-ть учнів<br>(факт) | К-ть класів<br>(факт) | Сума<br>(тис. грн) | На учня<br>(грн) | На клас<br>(грн) |
|------------------------------------|----------------------|-----------------------|--------------------|------------------|------------------|
| Учні комунальних ЗЗСО,             | 544                  | 39                    | 19 439,0           | 35 733           | 498 436          |
| з них у гірських населених пунктах | 0                    |                       |                    |                  |                  |
| у тому числі поділ класів на групи |                      |                       | 275,6              |                  |                  |
| Учні спеціальних ЗЗСО (класів)     | 0                    | 0                     | 0,0                |                  |                  |
| з них у гірських населених пунктах | 0                    |                       |                    |                  |                  |
| у тому числі поділ класів на групи |                      |                       | 0,0                |                  |                  |
| Учні НРЦ,                          | 0                    | 35                    | 0,0                |                  |                  |
| з них у гірських населених пунктах | 0                    |                       |                    |                  |                  |
| Учні класів з вечірньою формою     | 0                    | 0                     | 0,0                |                  |                  |
| Вихованці інтернатів               | 0                    |                       | 0,0                |                  |                  |
| Вихованці спеціальних інтернатів   | 0                    |                       | 0,0                |                  |                  |
| Вихованці НРЦ                      | 0                    |                       | 0,0                |                  |                  |
| Асистенти в інклюзивних класах     | 10                   | 9                     | 1 738,3            | 173 829          | 193 143          |
| Учні ЗП(П-Т)О                      | 0                    | 0                     | 0,0                |                  |                  |
| Студенти ЗФПО і коледжів           | 0                    |                       |                    |                  |                  |
| Інклюзивно-ресурсні центри         | 0 ІРЦ                |                       | 0,0                |                  |                  |
| Учні приватних ЗЗСО                | 0                    | 0                     | 0,0                |                  |                  |
| Простій: немає вчителів на простой |                      |                       | 0,0                |                  |                  |
| Простій: немає ІРЦ на простой      |                      |                       | 0,0                |                  |                  |
| <b>Великосеверинівська ТГ</b>      | <b>544</b>           | <b>74</b>             | <b>21 177,3</b>    |                  |                  |

**Детальний розрахунок обсягу освітньої субвенції для Великосервинівської сільської територіальної громади**

**Коефіцієнти, що застосовуються для Великосервинівської сільської територіальної громади**

|  |       |
|--|-------|
| Розрахункова наповнюваність класів   | 12,5  |
| Коефіцієнт Кіпп для денних ЗЗСО  | 0,530 |
| Розподіл на одного учня для педагогічних працівників, які не проводять уроки (денні ЗЗСО), грн   | 6 101 |
| Коефіцієнт Кіпп для вечірньої форми здобуття освіти  | 0,530 |
| Розподіл на одного учня для педагогічних працівників, які не проводять уроки (вечірні ЗЗСО), грн | 6 101 |
| Коефіцієнт поділу класів на групи при вивченні окремих предметів для учнів групи I               | 1,017 |
| Коефіцієнт поділу класів на групи при вивченні окремих предметів для учнів групи II              | 1,047 |
| Коефіцієнт скорочення  | 0,89  |

**Коефіцієнти та нормативи для всіх засновників шкіл**

|   |          |
|---|----------|
| Норматив бюджетної забезпеченості (грн)                                       | 11 510,4 |
| Річна заробітна плата вчителів з нарахуваннями (тис. грн)                     | 247,7    |
| Річна заробітна плата асистентів вчителів з нарахуваннями (тис. грн)          | 217,0    |
| Річна заробітна плата педагогічних працівників ІРЦ з нарахуваннями (тис. грн) | 288,4    |
| Річна заробітна плата педагогічних працівників на простій (тис. грн)          | 128,0    |
| Сума для ІРЦ (тис. грн)   | 2 350,3  |
| Сума для ІРЦ на простій (тис. грн)  | 1 272,9  |
| Розрахункова наповнюваність спеціальних класів (також приватних НРЦ)          | 9        |
| Розрахункова наповнюваність класів НРЦ  | 6        |
| Коефіцієнт Кіпп для приватних ЗЗСО, грн                                       | 0,23     |

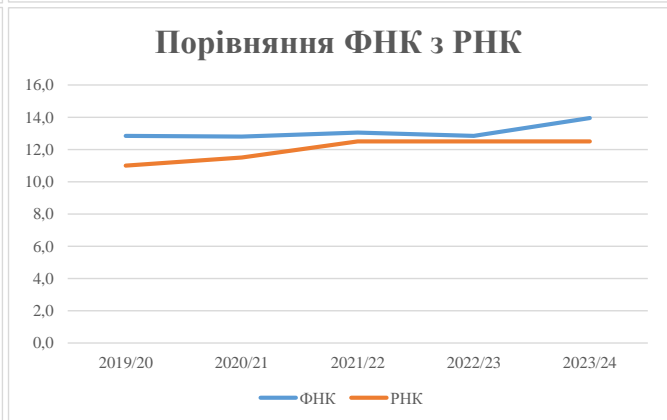
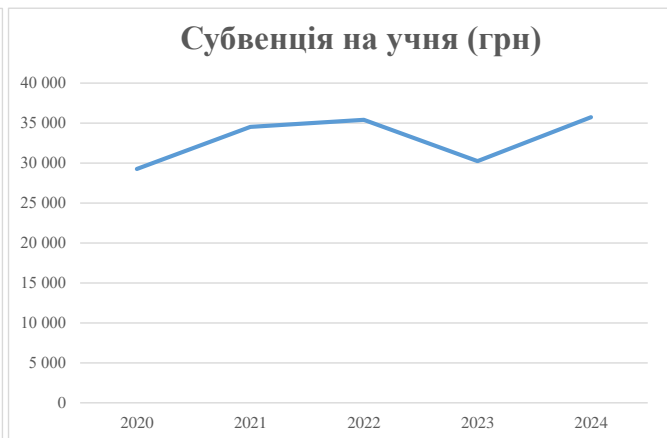
| Рівень освіти/<br>Тип закладу   | К-ть<br>учнів | З них учнів<br>гірських<br>населених<br>пунктах | Фактична<br>к-ть<br>класів | Розра-<br>хункова<br>напов-<br>нюваність<br>класу<br>(групи) | Розра-<br>хункова<br>к-ть<br>класів<br>(груп) | К-ть годин<br>навчального<br>плану | К-ть<br>необхідних<br>годин у<br>тиждень | К-ть<br>ставок | Зарплати<br>вчителів,<br>тис. грн | Розподіл на одного<br>учня, для<br>педагогічних<br>працівників, які<br>не проводять<br>уроки, грн | Зарплата<br>педагогічного<br>персоналу, що<br>не проводить<br>уроки, тис. грн | Зарплата разом<br>(без надбавки за<br>гірську<br>місцевість, без<br>поділу на<br>групи), тис. грн | Коефіцієнт<br>поділу<br>класів на<br>групи | К-ть ставок<br>педагогічного<br>персоналу, що<br>проводить<br>уроки у групах<br>при поділі<br>класів, тис. грн | Зарплата<br>педагогічного<br>персоналу, що<br>проводить<br>уроки у групах<br>при поділі<br>класів, тис. грн | Зарплата<br>педагогічного<br>персоналу разом<br>(без надбавки за<br>гірську<br>місцевість), тис.<br>грн | Відсоток<br>учнів<br>гірських<br>ЗЗСО | Надбавка<br>для гірської<br>місцевості | Субвенція<br>всього після<br>застосування<br>коефіцієнта<br>0,89, тис. грн |         |
|---|---------------|---|----------------------------|--|---|------------------------------------|--|----------------|-----------------------------------|---|---|---|--|--|---|---|---------------------------------------|--|--|---------|
| Назва колонки   | A             | B   | B                          | Г  | Г   | Д                                  | Е  | Є              | Ж                                 | З   | И   | І   | І  | Й  | К   | Л   | М                                     | Н                                      | О  |         |
| Як розраховано  | АКОМ          | АКОМ  | АКОМ                       | Формула  | A / Г   | Формула                            | Г * Д                                    | Е / 18         | Є * 247,72                        | Формула   | A * 3 / 1000  | Ж + И   | Формула<br>- I                             | Є (сума<br>ставок) * I   | Й * 247,72  | I (сума зарплат)<br>+<br>К  | Б / А (сума<br>учнів)                 | 0,25 * М * Л                           | (Л+Н) *<br>0,89  |         |
| <b>Учні комунальних ЗЗСО</b>  |               |   |                            |  |   |                                    |  |                |                                   |   |   |   |  |  |   |   |                                       |  |  |         |
| Початкова (1-4)   | 203           |   | 15                         | 12,5   | 17  | 23                                 | 391                                      | 21,7           | 5 381                             | 6 101   | 1 238   | 6 620   |  |  |   |   |                                       |  |  |         |
| Базова (5-9)  | 268           | 0   | 20                         | 12,5   | 22  | 32,7                               | 719                                      | 40,0           | 9 901                             | 6 101   | 1 635   | 11 536  | 0,017                                      | 1,2  | 310   | 21 842  |                                       |  | 19 439,0   |         |
| Старша (10-11)  | 73            |   | 4                          | 12,5   | 6   | 35,5                               | 213                                      | 11,8           | 2 931                             | 6 101   | 445   | 3 377   |  |  |   |   |                                       |  |  |         |
| Простий вчителів  | 0             |   |                            |  |   |                                    |  |                |                                   |   |   |   |  |  |   |   |                                       |  | 0,0  |         |
| <b>Учні спеціальних класів, спеціальних шкіл</b>                                |               |   |                            |  |   |                                    |  |                |                                   |   |   |   |  |  |   |   |                                       |  |  |         |
| Початкова (1-4)   | 0             |   | 0                          | 9  | 0   | 36                                 |  |                |                                   |   |   |   |  |  |   |   |                                       |  |  |         |
| Базова (5-9)  | 0             | 0   | 0                          | 9  | 0   | 36                                 |  |                |                                   |   |   |   | 0,047                                      | 0,0  | 0   | 0   |                                       |  | 0,0  |         |
| Старша (10-11)  | 0             |   | 0                          | 9  | 0   | 36                                 |  |                |                                   |   |   |   |  |  |   |   |                                       |  |  |         |
| <b>Учні навчально-реабілітаційних центрів</b>                                   |               |   |                            |  |   |                                    |  |                |                                   |   |   |   |  |  |   |   |                                       |  |  |         |
| Початкова (1-4)   | 0             |   | 0                          | 6  | 0   | 36                                 |  |                |                                   | 6 101   |   |   |  |  |   |   |                                       |  |  |         |
| Базова (5-9)  | 0             | 0   | 0                          | 6  | 0   | 36                                 |  |                |                                   | 6 101   |   |   | 0,047                                      | 0,0  | 0   | 0   |                                       |  | 0,0  |         |
| Старша (10-11)  | 0             |   | 0                          | 6  | 0   | 36                                 |  |                |                                   | 6 101   |   |   |  |  |   |   |                                       |  |  |         |
| <b>Учні, які проживають в пансіонах (кількість ставок = кількість груп * 2)</b> |               |   |                            |  |   |                                    |  |                |                                   |   |   |   |  |  |   |   |                                       |  |  |         |
| Загальні пансіони   | 0             | 0   |                            | 20   | 0   |                                    |  |                |                                   |   |   |   |  |  |   |   |                                       |  | 0,0  |         |
| Спеціальні пансіони   | 0             | 0   |                            | 9  | 0   |                                    |  |                |                                   |   |   |   |  |  |   |   |                                       |  | 0,0  |         |
| НРЦ   | 0             | 0   |                            | 6  | 0   |                                    |  |                |                                   |   |   |   |  |  |   |   |                                       |  | 0,0  |         |
| <b>Інклюзивні класи</b>   |               |   |                            |  |   |                                    |  |                |                                   |   |   |   |  |  |   |   |                                       |  |  |         |
| Інклюзивна  | 10            | 0   | 9                          |  | 9   |                                    |  | 9,0            | 1 953                             |   |   | 1 953   |  |  |   |   |                                       | 0,0%                                   | 0  | 1 738,3 |
| <b>Учні класів з вечірньою формою здобуття освіти</b>                           |               |   |                            |  |   |                                    |  |                |                                   |   |   |   |  |  |   |   |                                       |  |  |         |
| Вечірня форма   | 0             | 0   | 0                          | 16   |   | 23                                 |  |                |                                   |   |   |   |  |  |   |   |                                       |  | 0,0  |         |
| <b>Заклади професійної (професійно-технічної) освіти</b>                        |               |   |                            |  |   |                                    |  |                |                                   |   |   |   |  |  |   |   |                                       |  |  |         |
| ПТНЗ  | 0             | 0   | 0                          | 26   |   |                                    |  |                |                                   |   |   |   |  |  |   |   |                                       |  | 0,0  |         |
| <b>Разом</b>  | <b>544</b>    |   | <b>39</b>                  |  | <b>45</b>                                     |                                    |  | <b>1 323</b>   | <b>82,5</b>                       | <b>20 166</b>   |   | <b>3 319</b>  | <b>23 485</b>                              |  |   |   |                                       |  | <b>21 177,3</b>  |         |

## Історичні дані щодо учнів комунальних ЗЗСО Великосеверинівської сільської територіальної громади

| Фактичні значення за навчальні роки | 2019/20 | 2020/21 | 2021/22 | 2022/23 | 2023/24 |
|-------------------------------------|---------|---------|---------|---------|---------|
| Кількість учнів ЗЗСО                | 257     | 512     | 522     | 514     | 544     |
| ФНК                                 | 12,9    | 12,8    | 13,1    | 12,8    | 13,9    |
| РНК                                 | 11,0    | 11,5    | 12,5    | 12,5    | 12,5    |
| Кількість ЗЗСО                      | 4       | 4       | 4       | 4       | 4       |
| Середня наповнюваність ЗЗСО         | 64      | 128     | 131     | 128     | 136     |

| Дані за бюджетні роки      | 2020    | 2021     | 2022     | 2023     | 2024     |
|----------------------------|---------|----------|----------|----------|----------|
| Обсяг субвенції (тис. грн) | 7 519,1 | 17 678,2 | 18 485,2 | 15 534,3 | 19 439,0 |
| Субвенція на учня (грн)    | 29 257  | 34 528   | 35 412   | 30 252   | 35 733   |

| Зміна за роками       | 2020/21 | 2021/22 | 2022/23 | 2023/24 |
|-----------------------|---------|---------|---------|---------|
| Учні (%)              | 99,2%   | 2,0%    | -1,6%   | 5,9%    |
| Субвенція (%)         | 135,1%  | 4,6%    | -16,0%  | 25,1%   |
| Субвенція на учня (%) | 18,0%   | 2,6%    | -14,6%  | 18,1%   |
| ФНК                   | -0,05   | 0,25    | -0,21   | 1,11    |



## Мережа ЗЗСО Великосеверинівської сільської територіальної громади

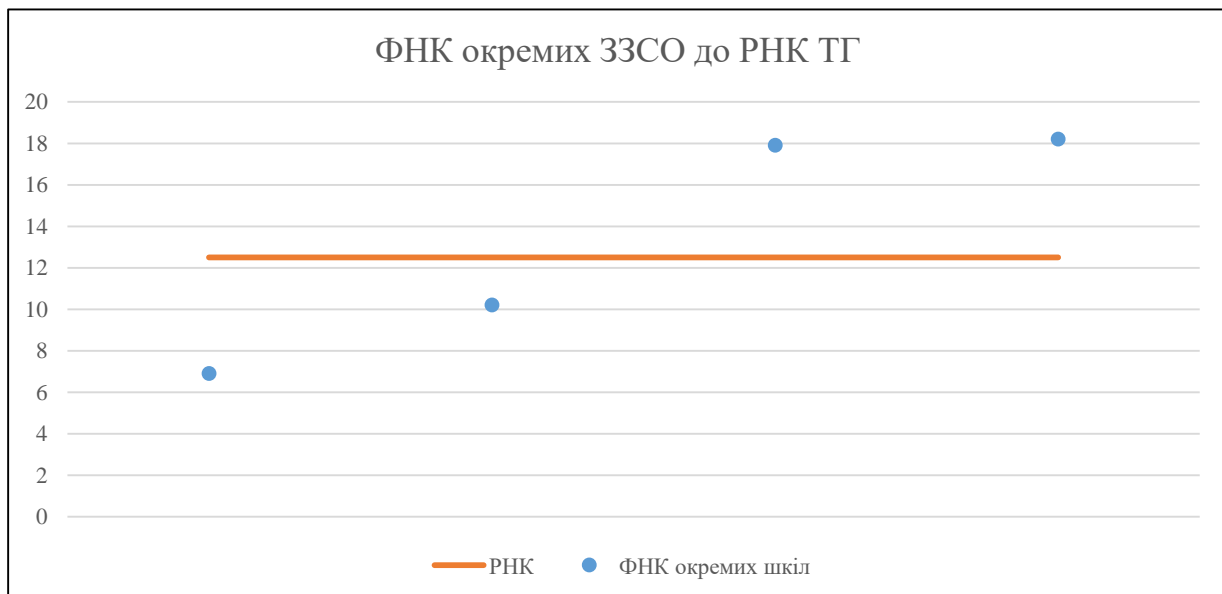
|                | ЗЗСО      |          | Учні      |          | ФНК       |
|----------------|-----------|----------|-----------|----------|-----------|
|                | кількість | відсоток | кількість | відсоток | кількість |
| Звичайний ЗЗСО | 2         | 50,0%    | 252       | 46,3%    | 13,3      |
| Опорний ЗЗСО   | 1         | 25,0%    | 200       | 36,8%    | 18,2      |
| Філія ЗЗСО     | 1         | 25,0%    | 92        | 16,9%    | 10,2      |
| Загалом        | 4         | 100,0%   | 544       | 100,0%   | 13,9      |

Філії на один опорний ЗЗСО 

|     |
|-----|
| 1,0 |
|-----|

|                                     | ЗЗСО      |          | Учні      |          | ФНК       |
|-------------------------------------|-----------|----------|-----------|----------|-----------|
|                                     | кількість | відсоток | кількість | відсоток | кількість |
| <b>ЗЗСО крім спеціальних та НРЦ</b> |           |          |           |          |           |
| ЗЗСО з ФНК більш ніж 13,5 (РНК + 1) | 2         | 50,0%    | 397       | 73,0%    | 18,0      |
| ЗЗСО з ФНК від 11,5 до 13,5         |           |          |           |          |           |
| ЗЗСО з ФНК менш ніж 11,5 (РНК - 1)  | 2         | 50,0%    | 147       | 27,0%    | 8,6       |
| ЗЗСО без класів                     |           |          |           |          |           |
| Загалом (крім спеціальних та НРЦ)   | 4         | 100,0%   | 544       | 100,0%   | 13,9      |

|                        | ЗЗСО      |          | Учні      |          | ФНК       |
|------------------------|-----------|----------|-----------|----------|-----------|
|                        | кількість | відсоток | кількість | відсоток | кількість |
| Менше 20 учнів         |           |          |           |          |           |
| Від 20 до 50 учнів     |           |          |           |          |           |
| Від 50 до 100 учнів    | 2         | 50,0%    | 147       | 27,0%    | 8,6       |
| Від 100 до 200 учнів   | 1         | 25,0%    | 197       | 36,2%    | 17,9      |
| Від 200 до 300 учнів   | 1         | 25,0%    | 200       | 36,8%    | 18,2      |
| Від 300 до 400 учнів   |           |          |           |          |           |
| Від 400 до 600 учнів   |           |          |           |          |           |
| Від 600 до 800 учнів   |           |          |           |          |           |
| Від 800 до 1000 учнів  |           |          |           |          |           |
| Від 1000 до 1500 учнів |           |          |           |          |           |
| Більше 1500 учнів      |           |          |           |          |           |
| Загалом                | 4         | 100,0%   | 544       | 100,0%   | 13,9      |



На графіку школи упорядковані за збільшенням наповнюваності

**Перелік закладів загальної середньої освіти Великоसेверинівської сільської територіальної громади  
РНК = 12,5, ФНК = 13,94**

|   |                                     |
|---|-------------------------------------|
| ↑ | ЗЗСО з ФНК більш ніж 13,5 (РНК + 1) |
| ↔ | ЗЗСО з ФНК від 11,5 до 13,5         |
| ↓ | ЗЗСО з ФНК менш ніж 11,5 (РНК - 1)  |
| — | ЗЗСО без класів                     |

| <b>ID в АІКОМ</b> | <b>Назва ЗЗСО</b>                            | <b>Факт. ступінь</b> | <b>Статус</b> | <b>ID в АІКОМ опорного ЗЗСО</b> | <b>Кількість учнів</b> | <b>з них за індивід. формою</b> | <b>Кількість класів</b> | <b>ФНК</b> |   |
|-------------------|--|----------------------|---------------|---------------------------------|------------------------|---------------------------------|-------------------------|------------|---|
| 13998             | Великосеверинівський ліцей                   | I-III                | Опорна        |                                 | 200                    | 2                               | 11                      | 18,2       | ↑ |
| 14021             | Созонівський ліцей                           | I-III                |               |                                 | 197                    | 2                               | 11                      | 17,9       | ↑ |
| 14018             | Оситнязька філія Великосеверинівського ліцею | I-II                 | Філія         | 13998                           | 92                     |                                 | 9                       | 10,2       | ↓ |
| 14000             | Високобайрацька гімназія                     | I-II                 |               |                                 | 55                     | 9                               | 8                       | 6,9        | ↓ |