



ІНФОРМАЦІЙНА ДОВІДКА ЩОДО РОЗРАХУНКУ ОБСЯГУ ОСВІТНЬОЇ СУБВЕНЦІЇ НА 2024 РІК

КРАСНОГРАДСЬКА ТГ

Базова інформація про засновника:

Засновник	Красноградська міська територіальна громада		
Код бюджету	2054000000		
Область	Харківська	Фактична наповнюваність класів	20,8
Тип	Міська ТГ	Розрахункова наповнюваність класів	18,5
Площа (км ²)	483,8	Щільність учнів (учнів на км ²)	6,5
Населення (осіб, 2022)	31 262	Сільське населення (%)	36,0
Сільське населення (осіб, 2022)	11 249		

Підсумки розподілу субвенції на 2024 рік:

	К-ть учнів (факт)	К-ть класів (факт)	Сума (тис. грн)	На учня (грн)	На клас (грн)
Учні комунальних ЗЗСО,	3 143	151	73 260,6	23 309	485 169
з них у гірських населених пунктах	0				
у тому числі поділ класів на групи			1 047,0		
Учні спеціальних ЗЗСО (класів)	0	0	0,0		
з них у гірських населених пунктах	0				
у тому числі поділ класів на групи			0,0		
Учні НРЦ,	0	35	0,0		
з них у гірських населених пунктах	0				
Учні класів з вечірньою формою	0	0	0,0		
Вихованці інтернатів	0		0,0		
Вихованці спеціальних інтернатів	0		0,0		
Вихованці НРЦ	0		0,0		
Асистенти в інклюзивних класах	49	38	6 953,1	141 901	182 978
Учні ЗП(П-Т)О	0	0	0,0		
Студенти ЗФПО і коледжів	0				
Інклюзивно-ресурсні центри	0 ІРЦ		0,0		
Учні приватних ЗЗСО	0	0	0,0		
Простій: немає вчителів на простой			0,0		
Простій: немає ІРЦ на простой			0,0		
Красноградська ТГ	3 143	186	80 213,7		

Детальний розрахунок обсягу освітньої субвенції для Красноградської міської територіальної громади

Коефіцієнти, що застосовуються для Красноградської міської територіальної громади

Розрахунок наповнюваність класів	18,5
Коефіцієнт Кіпп для денних ЗЗСО	0,330
Розподіл на одного учня для педагогічних працівників, які не проводять уроки (денні ЗЗСО), грн	3 798
Коефіцієнт Кіпп для вечірньої форми здобуття освіти	0,330
Розподіл на одного учня для педагогічних працівників, які не проводять уроки (вечірні ЗЗСО), грн	3 798
Коефіцієнт поділу класів на групи при вивченні окремих предметів для учнів групи І	1,017
Коефіцієнт поділу класів на групи при вивченні окремих предметів для учнів групи ІІ	1,047
Коефіцієнт скорочення	0,89

Коефіцієнти та нормативи для всіх засновників шкіл

Норматив бюджетної забезпеченості (грн)	11 510,4
Річна заробітна плата вчителів з нарахуваннями (тис. грн)	247,7
Річна заробітна плата асистентів вчителів з нарахуваннями (тис. грн)	217,0
Річна заробітна плата педагогічних працівників ІРЦ з нарахуваннями (тис. грн)	288,4
Річна заробітна плата педагогічних працівників на простій (тис. грн)	128,0
Сума для ІРЦ (тис. грн)	2 350,3
Сума для ІРЦ на простій (тис. грн)	1 272,9
Розрахунок наповнюваність спеціальних класів (також приватних НРЦ)	9
Розрахунок наповнюваність класів НРЦ	6
Коефіцієнт Кіпп для приватних ЗЗСО, грн	0,23

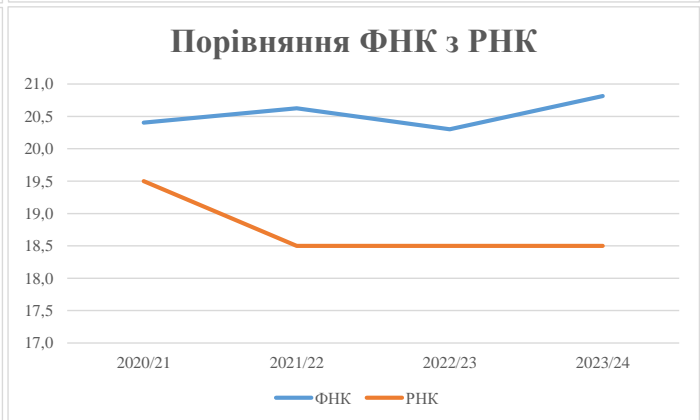
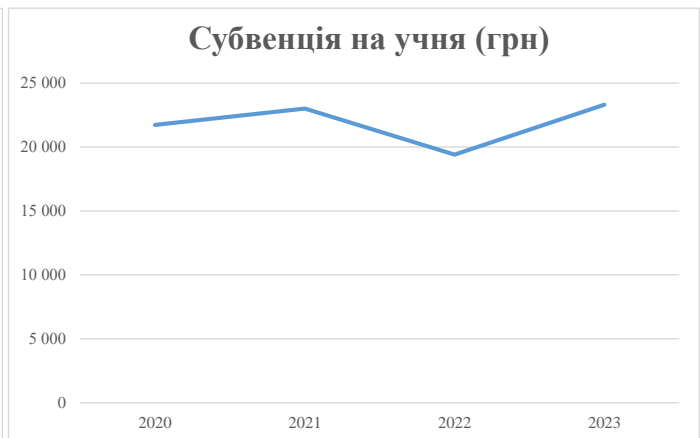
Рівень освіти/ Тип закладу	К-ть учнів	З них учнів гірських населених пунктах	Фактична к-ть класів	Розра- хункова напов- нюваність класу (групи)	Розра- хункова к-ть класів (груп)	К-ть годин навчального плану	К-ть необхідних годин у тиждень	К-ть ставок	Зарплати вчителів, тис. грн	Розподіл на одного учня, для педагогічних працівників, які не проводять уроки, грн	Зарплата педагогічного персоналу, що не проводить уроки, тис. грн	Зарплата разом (без надбавки за гірську місцевість, без поділу на групи), тис. грн	Коефіцієнт поділу класів на групи	К-ть ставок вчителів для поділу класів на групи	Зарплата персоналу, що проводить уроки у групах при поділі класів, тис. грн	Зарплата педагогічного персоналу разом (без надбавки за гірську місцевість), тис. грн	Відсоток учнів гірських ЗЗСО	Надбавка для гірської місцевості	Субвенція всього після застосування коефіцієнта 0,89, тис. грн
Назва колонки	А	Б	В	Г	Г	Д	Е	Є	Ж	З	И	І	І	Й	К	Л	М	Н	О
Як розраховано	АКОМ	АКОМ	АКОМ	Формула	А / Г	Формула	Г * Д	Е / 18	Є * 247,72	Формула	А * 3 / 1000	Ж + И	Формула - І	Є (сума ставок) * І	Й * 247,72	І (сума зарплат) / К	Б / А (сума учнів)	0,25 * М * Л	(Л+Н) * 0,89
Учні комунальних ЗЗСО																			
Початкова (1-4)	1 154		58	18,5	63	23	1 449	80,5	19 942	3 798	4 383	24 325							
Базова (5-9)	1 681	0	80	18,5	91	32,7	2 976	165,3	40 953	3 798	6 385	47 338	0,017	4,7	1 176	82 315			73 260,6
Старша (10-11)	308		13	18,5	17	35,5	604	33,5	8 306	3 798	1 170	9 476							
Простий вчителів	0																		0,0
Учні спеціальних класів, спеціальних шкіл																			
Початкова (1-4)	0		0	9	0	36													
Базова (5-9)	0	0	0	9	0	36							0,047	0,0	0	0			0,0
Старша (10-11)	0		0	9	0	36													
Учні навчально-реабілітаційних центрів																			
Початкова (1-4)	0		0	6	0	36				3 798									
Базова (5-9)	0	0	0	6	0	36				3 798			0,047	0,0	0	0			0,0
Старша (10-11)	0		0	6	0	36				3 798									
Учні, які проживають в пансіонах (кількість ставок = кількість груп * 2)																			
Загальні пансіони	0	0		20	0														0,0
Спеціальні пансіони	0	0		9	0														0,0
НРЦ	0	0		6	0														0,0
Інклюзивні класи																			
Інклюзивна	49	0	38		36			36,0	7 813			7 813					0,0%	0	6 953,1
Учні класів з вечірньою формою здобуття освіти																			
Вечірня форма	0	0	0	16		23													0,0
Заклади професійної (професійно-технічної) освіти																			
ПТНЗ	0	0	0	26															0,0
Разом	3 143		151		171			5 028	315,3	77 013		11 938	88 951						80 213,7

Історичні дані щодо учнів комунальних ЗЗСО Красноградської міської територіальної громади

Фактичні значення за навчальні роки	2020/21	2021/22	2022/23	2023/24
Кількість учнів ЗЗСО	3 285	3 259	3 303	3 143
ФНК	20,4	20,6	20,3	20,8
РНК	19,5	18,5	18,5	18,5
Кількість ЗЗСО	10	10	10	10
Середня наповнюваність ЗЗСО	329	326	330	314

Дані за бюджетні роки	2021	2022	2023	2024
Обсяг субвенції (тис. грн)	71 403,0	75 003,5	64 100,7	73 260,6
Субвенція на учня (грн)	21 736	23 014	19 407	23 309

Зміна за роками	2020/21	2021/22	2022/23	2023/24
Учні (%)		-0,8%	1,4%	-4,8%
Субвенція (%)		5,0%	-14,5%	14,3%
Субвенція на учня (%)		5,9%	-15,7%	20,1%
ФНК		0,22	-0,33	0,51



Мережа ЗЗСО Красноградської міської територіальної громади

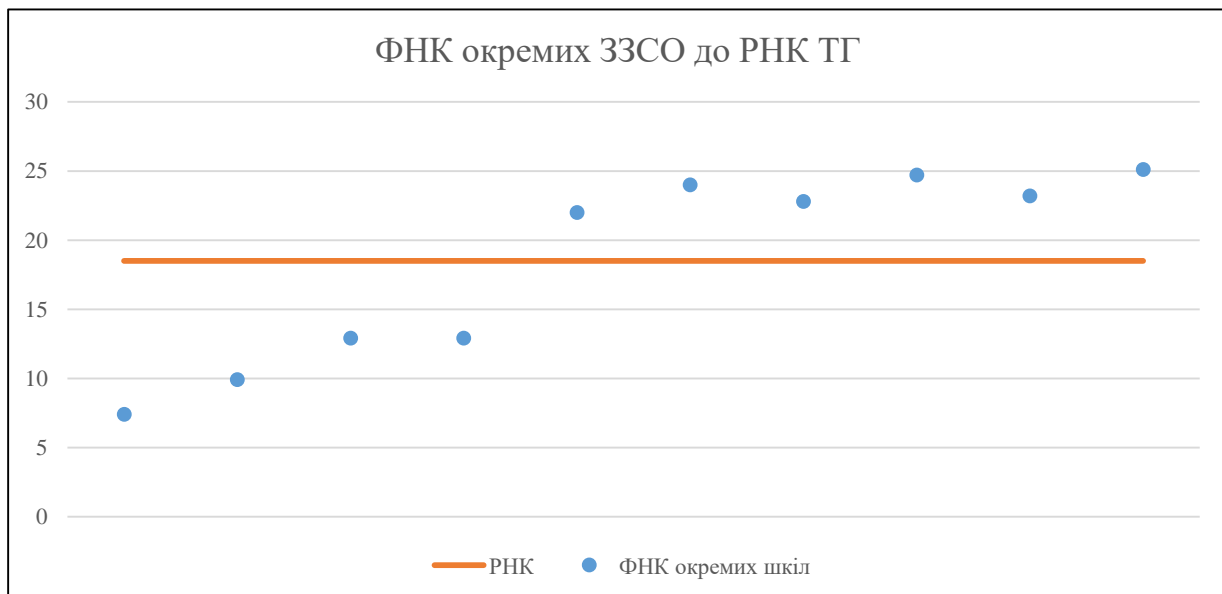
	ЗЗСО		Учні		ФНК
	кількість	відсоток	кількість	відсоток	кількість
Звичайний ЗЗСО	8	80,0%	2 617	83,3%	21,1
Опорний ЗЗСО	1	10,0%	410	13,0%	22,8
Філія ЗЗСО	1	10,0%	116	3,7%	12,9
Загалом	10	100,0%	3 143	100,0%	20,8

Філії на один опорний ЗЗСО

1,0

	ЗЗСО		Учні		ФНК
	кількість	відсоток	кількість	відсоток	кількість
ЗЗСО крім спеціальних та НРЦ					
ЗЗСО з ФНК більш ніж 19,5 (РНК + 1)	6	60,0%	2 763	87,9%	23,8
ЗЗСО з ФНК від 17,5 до 19,5					
ЗЗСО з ФНК менш ніж 17,5 (РНК - 1)	4	40,0%	380	12,1%	10,9
ЗЗСО без класів					
Загалом (крім спеціальних та НРЦ)	10	100,0%	3 143	100,0%	20,8

	ЗЗСО		Учні		ФНК
	кількість	відсоток	кількість	відсоток	кількість
Менше 20 учнів					
Від 20 до 50 учнів					
Від 50 до 100 учнів	2	20,0%	148	4,7%	8,7
Від 100 до 200 учнів	2	20,0%	232	7,4%	12,9
Від 200 до 300 учнів	1	10,0%	264	8,4%	22,0
Від 300 до 400 учнів	1	10,0%	384	12,2%	24,0
Від 400 до 600 учнів	3	30,0%	1 413	45,0%	23,6
Від 600 до 800 учнів	1	10,0%	702	22,3%	25,1
Від 800 до 1000 учнів					
Від 1000 до 1500 учнів					
Більше 1500 учнів					
Загалом	10	100,0%	3 143	100,0%	20,8



На графіку школи упорядковані за збільшенням наповнюваності

Перелік закладів загальної середньої освіти Красноградської міської територіальної громади
РНК = 18,5, ФНК = 20,81

↑	ЗЗСО з ФНК більш ніж 19,5 (РНК + 1)
↔	ЗЗСО з ФНК від 17,5 до 19,5
↓	ЗЗСО з ФНК менш ніж 17,5 (РНК - 1)
—	ЗЗСО без класів

ІД в АІКОМ	Назва ЗЗСО	Факт. ступінь	Статус	ІД в АІКОМ опорного ЗЗСО	Кількість учнів	з них за індивід. формою	Кількість класів	ФНК	
12017	Красноградський ліцей №1	I-III			702	55	28	25,1	↑
12018	Красноградський ліцей № 2	I-III			493	23	20	24,7	↑
12019	Красноградський ліцей №3	I-III			384	25	16	24	↑
12021	Красноградський ліцей № 5	I-III			510	4	22	23,2	↑
12020	Красноградський ліцей №4	I-III	Опорна		410	36	18	22,8	↑
12022	Піщанська гімназія	I-II			264	14	12	22	↑
12024	Берестовеньківська філія	I-II	Філія	12020	116	4	9	12,9	↓
12025	Хрестищенська гімназія	I-II			116	3	9	12,9	↓
12026	Миколо-Комишуватська гімназія	I-II			89	3	9	9,9	↓
12030	Зорянська гімназія	I-II			59		8	7,4	↓