



## ІНФОРМАЦІЙНА ДОВІДКА ЩОДО РОЗРАХУНКУ ОБСЯГУ ОСВІТНЬОЇ СУБВЕНЦІЇ НА 2024 РІК

### КРАМАТОРСЬКА ТГ

#### Базова інформація про засновника:

Засновник	Краматорська міська територіальна громада		
Код бюджету	0552400000		
Область	Донецька	Фактична наповнюваність класів	27,9
Тип	Міська ТГ	Розрахункова наповнюваність класів	27,0
Площа (км <sup>2</sup> )	414,0	Щільність учнів (учнів на км <sup>2</sup> )	34,1
Населення (осіб, 2022)	183 946	Сільське населення (%)	0,8
Сільське населення (осіб, 2022)	1 453		

#### Підсумки розподілу субвенції на 2024 рік:

	К-ть учнів (факт)	К-ть класів (факт)	Сума (тис. грн)	На учня (грн)	На клас (грн)
Учні комунальних ЗЗСО,	14 125	506	255 229,3	18 069	504 406
з них у гірських населених пунктах	0				
у тому числі поділ класів на групи			28 949,8		
Учні спеціальних ЗЗСО (класів)	0	0	0,0		
з них у гірських населених пунктах	0				
у тому числі поділ класів на групи			0,0		
Учні НРЦ,	0	35	0,0		
з них у гірських населених пунктах	0				
Учні класів з вечірньою формою	0	0	0,0		
Вихованці інтернатів	0		0,0		
Вихованці спеціальних інтернатів	0		0,0		
Вихованці НРЦ	0		0,0		
Асистенти в інклюзивних класах	88	38	7 339,4	83 403	193 143
Учні ЗП(П-Т)О	0	0	0,0		
Студенти ЗФПО і коледжів	0				
Інклюзивно-ресурсні центри	0 ІРЦ		0,0		
Учні приватних ЗЗСО	0	0	0,0		
Простій: немає вчителів на простої			0,0		
Простій: немає ІРЦ на простої			0,0		
<b>Краматорська ТГ</b>	<b>14 125</b>	<b>541</b>	<b>262 568,7</b>		

**Детальний розрахунок обсягу освітньої субвенції для Краматорської міської територіальної громади**

**Коефіцієнти, що застосовуються для Краматорської міської територіальної громади**

Розрахунок наповнюваність класів	27,0
Коефіцієнт Кіпп для денних ЗЗСО	0,230
Розподіл на одного учня для педагогічних працівників, які не проводять уроки (денні ЗЗСО), грн	2 647
Коефіцієнт Кіпп для вечірньої форми здобуття освіти	0,230
Розподіл на одного учня для педагогічних працівників, які не проводять уроки (вечірні ЗЗСО), грн	2 647
Коефіцієнт поділу класів на групи при вивченні окремих предметів для учнів групи I	1,150
Коефіцієнт поділу класів на групи при вивченні окремих предметів для учнів групи II	1,101
Коефіцієнт скорочення	0,89

**Коефіцієнти та нормативи для всіх засновників шкіл**

Норматив бюджетної забезпеченості (грн)	11 510,4
Річна заробітна плата вчителів з нарахуваннями (тис. грн)	247,7
Річна заробітна плата асистентів вчителів з нарахуваннями (тис. грн)	217,0
Річна заробітна плата педагогічних працівників ІРЦ з нарахуваннями (тис. грн)	288,4
Річна заробітна плата педагогічних працівників на простій (тис. грн)	128,0
Сума для ІРЦ (тис. грн)	2 350,3
Сума для ІРЦ на простій (тис. грн)	1 272,9
Розрахунок наповнюваність спеціальних класів (також приватних НРЦ)	9
Розрахунок наповнюваність класів НРЦ	6
Коефіцієнт Кіпп для приватних ЗЗСО, грн	0,23

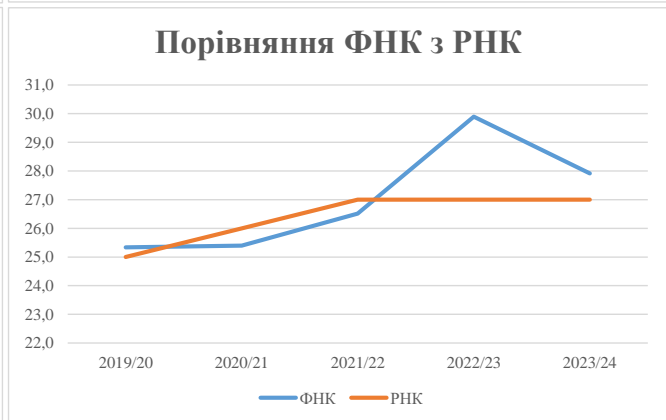
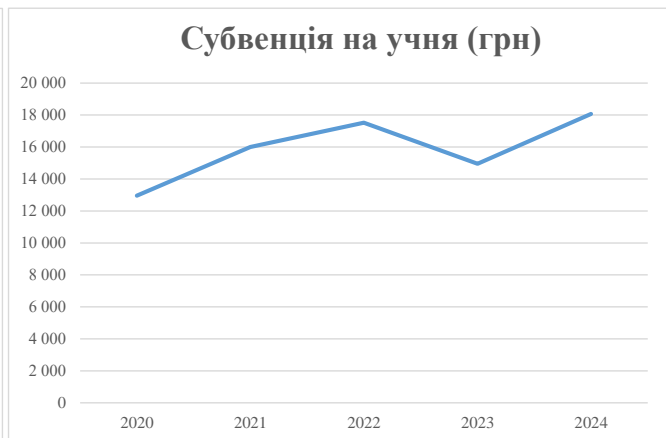
Рівень освіти/ Тип закладу	К-ть учнів	З них учнів гірських населених пунктах	Фактична к-ть класів	Розра- хункова напов- нюваність класу (групи)	Розра- хункова к-ть класів (груп)	К-ть годин навчального плану	К-ть необхідних годин у тиждень	К-ть ставок	Зарплати вчителів, тис. грн	Розподіл на одного учня, для педагогічних працівників, які не проводять уроки, грн	Зарплата педагогічного персоналу, що не проводить уроки, тис. грн	Зарплата разом (без надбавки за гірську місцевість, без поділу на групи), тис. грн	Коефіцієнт поділу класів на групи	К-ть ставок педагогічного персоналу, що проводить уроки у групах при поділі класів, тис. грн	Зарплата персоналу, що проводить уроки у групах при поділі класів, тис. грн	Зарплата педагогічного персоналу разом (без надбавки за гірську місцевість), тис. грн	Відсоток учнів гірських ЗЗСО	Надбавка для гірської місцевості	Субвенція всього після застосування коефіцієнта 0,89, тис. грн	
Назва колонки	A	B	B	Г	Г	Д	Е	Є	Ж	З	И	І	І	Й	К	Л	М	Н	О	
Як розраховано	АКОМ	АКОМ	АКОМ	Формула	A / Г	Формула	Г * Д	Е / 18	Є * 247,72	Формула	A * 3 / 1000	Ж + И	Формула - I	Є (сума ставок) * I	Й * 247,72	I (сума зарплат) + К	Б / А (сума учнів)	0,25 * М * Л	(Л+Н) * 0,89	
<b>Учні комунальних ЗЗСО</b>																				
Початкова (1-4)	4 421		172	27,0	164	23	3 772	209,6	51 912	2 647	11 704	63 616								
Базова (5-9)	7 652	0	270	27,0	284	32,7	9 287	515,9	127 809	2 647	20 258	148 067	0,150	131,3	32 528	286 774			255 229,3	
Старша (10-11)	2 052		64	27,0	76	35,5	2 698	149,9	37 131	2 647	5 432	42 564								
Простій вчителів	0																		0,0	
<b>Учні спеціальних класів, спеціальних шкіл</b>																				
Початкова (1-4)	0		0	9	0	36														
Базова (5-9)	0	0	0	9	0	36							0,101	0,0	0	0			0,0	
Старша (10-11)	0		0	9	0	36														
<b>Учні навчально-реабілітаційних центрів</b>																				
Початкова (1-4)	0		0	6	0	36				2 647										
Базова (5-9)	0	0	0	6	0	36				2 647			0,101	0,0	0	0			0,0	
Старша (10-11)	0		0	6	0	36				2 647										
<b>Учні, які проживають в пансіонах (кількість ставок = кількість груп * 2)</b>																				
Загальні пансіони	0	0		20	0														0,0	
Спеціальні пансіони	0	0		9	0														0,0	
НРЦ	0	0		6	0														0,0	
<b>Інклюзивні класи</b>																				
Інклюзивна	88	0	38		38			38,0	8 247			8 247						0,0%	0	7 339,4
<b>Учні класів з вечірньою формою здобуття освіти</b>																				
Вечірня форма	0	0	0	16		23													0,0	
<b>Заклади професійної (професійно-технічної) освіти</b>																				
ПТНЗ	0	0	26																0,0	
<b>Разом</b>	<b>14 125</b>		<b>506</b>		<b>524</b>			<b>15 757</b>	<b>913,4</b>	<b>225 099</b>		<b>37 394</b>	<b>262 493</b>						<b>262 568,7</b>	

## Історичні дані щодо учнів комунальних ЗЗСО Краматорської міської територіальної громади

Фактичні значення за навчальні роки	2019/20	2020/21	2021/22	2022/23	2023/24
Кількість учнів ЗЗСО	18 166	18 717	18 771	16 892	14 125
ФНК	25,3	25,4	26,5	29,9	27,9
РНК	25,0	26,0	27,0	27,0	27,0
Кількість ЗЗСО	32	32	31	27	25
Середня наповнюваність ЗЗСО	568	585	606	626	565

Дані за бюджетні роки	2020	2021	2022	2023	2024
Обсяг субвенції (тис. грн)	235 407,4	299 640,1	329 049,8	252 559,9	255 229,3
Субвенція на учня (грн)	12 959	16 009	17 530	14 952	18 069

Зміна за роками	2020/21	2021/22	2022/23	2023/24
Учні (%)	3,0%	0,3%	-10,0%	-16,4%
Субвенція (%)	27,3%	9,8%	-23,2%	1,1%
Субвенція на учня (%)	23,5%	9,5%	-14,7%	20,8%
ФНК	0,06	1,12	3,38	-1,98



## Мережа ЗЗСО Краматорської міської територіальної громади

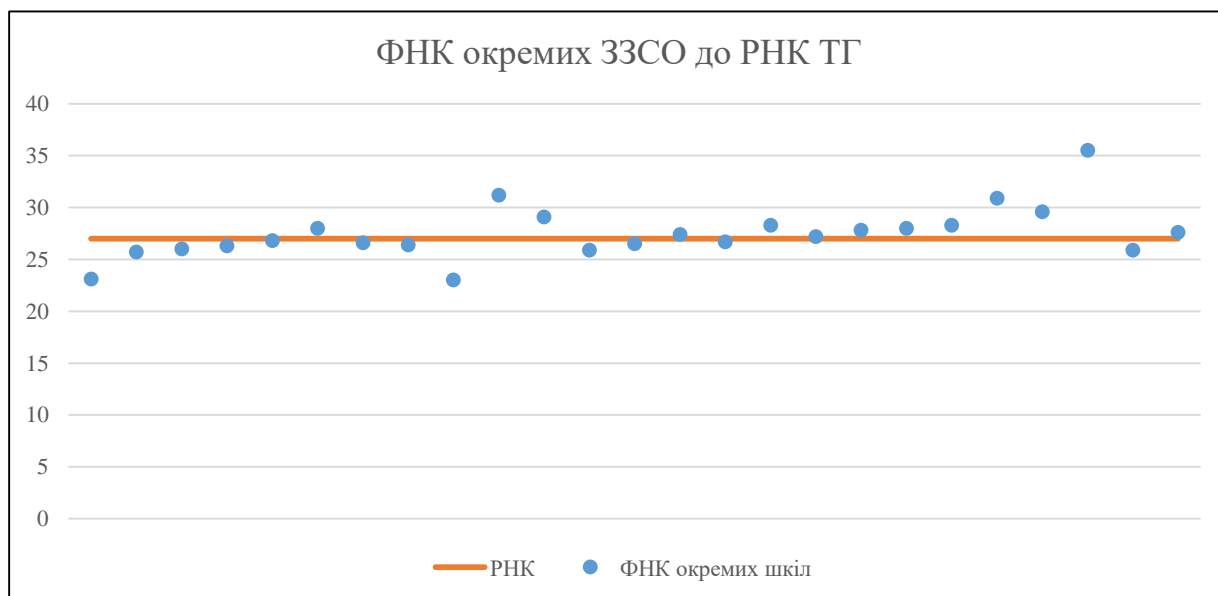
	ЗЗСО		Учні		ФНК
	кількість	відсоток	кількість	відсоток	
Звичайний ЗЗСО	24	96,0%	13 025	92,2%	27,4
Опорний ЗЗСО	1	4,0%	1 100	7,8%	35,5
Філія ЗЗСО					
Загалом	25	100,0%	14 125	100,0%	27,9

Філії на один опорний ЗЗСО 

0,0
-----

	ЗЗСО		Учні		ФНК
	кількість	відсоток	кількість	відсоток	
<b>ЗЗСО крім спеціальних та НРЦ</b>					
ЗЗСО з ФНК більш ніж 28 (РНК + 1)	9	36,0%	6 049	42,8%	30,1
ЗЗСО з ФНК від 26 до 28	11	44,0%	5 738	40,6%	27,1
ЗЗСО з ФНК менш ніж 26 (РНК - 1)	5	20,0%	2 338	16,6%	25,1
ЗЗСО без класів					
Загалом (крім спеціальних та НРЦ)	25	100,0%	14 125	100,0%	27,9

	ЗЗСО		Учні		ФНК
	кількість	відсоток	кількість	відсоток	
Менше 20 учнів					
Від 20 до 50 учнів					
Від 50 до 100 учнів					
Від 100 до 200 учнів	2	8,0%	342	2,4%	24,4
Від 200 до 300 учнів	1	4,0%	260	1,8%	26,0
Від 300 до 400 учнів	6	24,0%	2 081	14,7%	26,0
Від 400 до 600 учнів	6	24,0%	2 757	19,5%	27,6
Від 600 до 800 учнів	6	24,0%	4 317	30,6%	28,4
Від 800 до 1000 учнів	1	4,0%	887	6,3%	29,6
Від 1000 до 1500 учнів	3	12,0%	3 481	24,6%	29,0
Більше 1500 учнів					
Загалом	25	100,0%	14 125	100,0%	27,9



На графіку школи упорядковані за збільшенням наповнюваності

**Перелік закладів загальної середньої освіти Краматорської міської територіальної громади**  
**РНК = 27, ФНК = 27,91**

↑	ЗЗСО з ФНК більш ніж 28 (РНК + 1)
↔	ЗЗСО з ФНК від 26 до 28
↓	ЗЗСО з ФНК менш ніж 26 (РНК - 1)
—	ЗЗСО без класів

ID в АІКОМ	Назва ЗЗСО	Факт. ступінь	Статус	ID в АІКОМ опорного ЗЗСО	Кількість учнів	з них за індивід. формою	Кількість класів	ФНК	
5269	ОЗЗСО імені Василя Стуса	I-III	Опорна		1100	39	31	35,5	↑
7915	Краматорська ЗОШ №30	I-III			405	1	13	31,2	↑
7903	Краматорський ЗЗСО № 12 ім. С.Чубенка	I-III			772	5	25	30,9	↑
8433	Краматорський НВК (ЗОШ №6-ДНЗ)	I-III			887	4	30	29,6	↑
7914	Краматорська ЗОШ № 26	I-III			407	4	14	29,1	↑
7898	Краматорська ЗОШ №3	I-III			622	3	22	28,3	↑
7901	Краматорська ЗОШ № 10	I-III			763	8	27	28,3	↑
7919	Ліцей № 35 імені В. Шеймана	I-III			757	10	27	28	↑
8434	Краматорська ЗОШ № 16	I-III			336	2	12	28	↑
7920	ОЗЗСО "Лідер"	I-III			751		27	27,8	↔
5272	ОЗЗСО "Успіх"	I-III			1216	13	44	27,6	↔
7899	Краматорська ЗОШ № 5	I-II			494	10	18	27,4	↔
7902	Краматорська ЗОШ № 11	I-III			652	17	24	27,2	↔
7907	Краматорська ЗОШ № 18	I-III			322	4	12	26,8	↔
7910	Краматорський ЗЗСО №22	I-III			560	4	21	26,7	↔
7908	Краматорська ЗОШ №20	I-II			346		13	26,6	↔
7917	Краматорська ЗОШ № 32	I-III			451	18	17	26,5	↔
7906	Краматорська ЗОШ № 17	I-III			370	10	14	26,4	↔
7897	Краматорська ЗОШ № 2	I-II			316	3	12	26,3	↔
7909	Краматорська ЗОШ №21	I-II			260	7	10	26	↔
7896	ЗОШ №1	I-III			440	9	17	25,9	↓
7913	ОЗЗСО "Академічний"	I-III			1165	6	45	25,9	↓
7904	Краматорська гімназія № 13	II			180		7	25,7	↓
7918	Краматорська ЗОШ № 33	I-II			162		7	23,1	↓
7916	Краматорська ЗОШ № 31	I-III			391	3	17	23	↓