



ІНФОРМАЦІЙНА ДОВІДКА ЩОДО РОЗРАХУНКУ ОБСЯГУ ОСВІТНЬОЇ СУБВЕНЦІЇ НА 2024 РІК

ГОНЧАРІВСЬКА ТГ

Базова інформація про засновника:

Засновник	Гончарівська селищна територіальна громада		
Код бюджету	2551100000		
Область	Чернігівська	Фактична наповнюваність класів	10,5
Тип	Селищна ТГ	Розрахункова наповнюваність класів	14,5
Площа (км ²)	673,6	Щільність учнів (учнів на км ²)	0,6
Населення (осіб, 2022)	6 190	Сільське населення (%)	45,6
Сільське населення (осіб, 2022)	2 822		

Підсумки розподілу субвенції на 2024 рік:

	К-ть учнів (факт)	К-ть класів (факт)	Сума (тис. грн)	На учня (грн)	На клас (грн)
Учні комунальних ЗЗСО,	377	36	11 710,9	31 063	325 302
з них у гірських населених пунктах	0				
у тому числі поділ класів на групи			168,0		
Учні спеціальних ЗЗСО (класів)	0	0	0,0		
з них у гірських населених пунктах	0				
у тому числі поділ класів на групи			0,0		
Учні НРЦ,	0	35	0,0		
з них у гірських населених пунктах	0				
Учні класів з вечірньою формою	0	0	0,0		
Вихованці інтернатів	0		0,0		
Вихованці спеціальних інтернатів	0		0,0		
Вихованці НРЦ	0		0,0		
Асистенти в інклюзивних класах	1	1	193,1	193 143	193 143
Учні ЗП(П-Т)О	0	0	0,0		
Студенти ЗФПО і коледжів	0				
Інклюзивно-ресурсні центри	0 ІРЦ		0,0		
Учні приватних ЗЗСО	0	0	0,0		
Простій: немає вчителів на простой			0,0		
Простій: немає ІРЦ на простой			0,0		
Гончарівська ТГ	377	71	11 904,0		

Детальний розрахунок обсягу освітньої субвенції для Гончарівської селищної територіальної громади

Коефіцієнти, що застосовуються для Гончарівської селищної територіальної громади

Розрахункова наповненість класів	14,5
Коефіцієнт Кіпп для денних ЗЗСО	0,430
Розподіл на одного учня для педагогічних працівників, які не проводять уроки (денні ЗЗСО), грн	4 949
Коефіцієнт Кіпп для вечірньої форми здобуття освіти	0,430
Розподіл на одного учня для педагогічних працівників, які не проводять уроки (вечірні ЗЗСО), грн	4 949
Коефіцієнт поділу класів на групи при вивченні окремих предметів для учнів групи І	1,017
Коефіцієнт поділу класів на групи при вивченні окремих предметів для учнів групи ІІ	1,047
Коефіцієнт скорочення	0,89

Коефіцієнти та нормативи для всіх засновників шкіл

Норматив бюджетної забезпеченості (грн)	11 510,4
Річна заробітна плата вчителів з нарахуваннями (тис. грн)	247,7
Річна заробітна плата асистентів вчителів з нарахуваннями (тис. грн)	217,0
Річна заробітна плата педагогічних працівників ІРЦ з нарахуваннями (тис. грн)	288,4
Річна заробітна плата педагогічних працівників на простій (тис. грн)	128,0
Сума для ІРЦ (тис. грн)	2 350,3
Сума для ІРЦ на простій (тис. грн)	1 272,9
Розрахункова наповненість спеціальних класів (також приватних НРЦ)	9
Розрахункова наповненість класів НРЦ	6
Коефіцієнт Кіпп для приватних ЗЗСО, грн	0,23

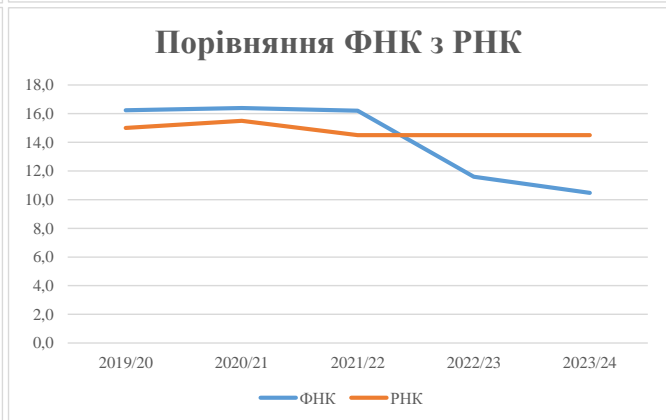
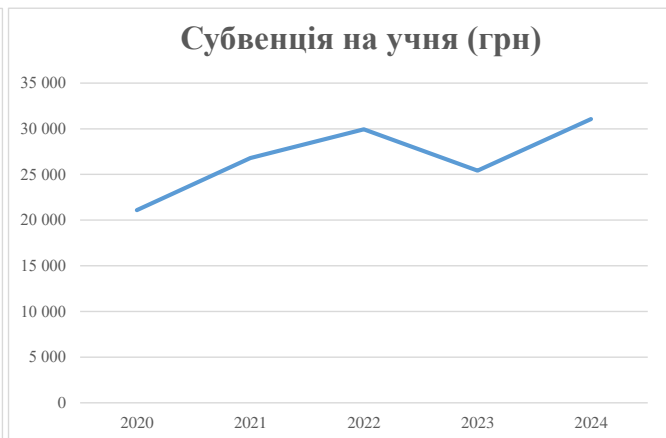
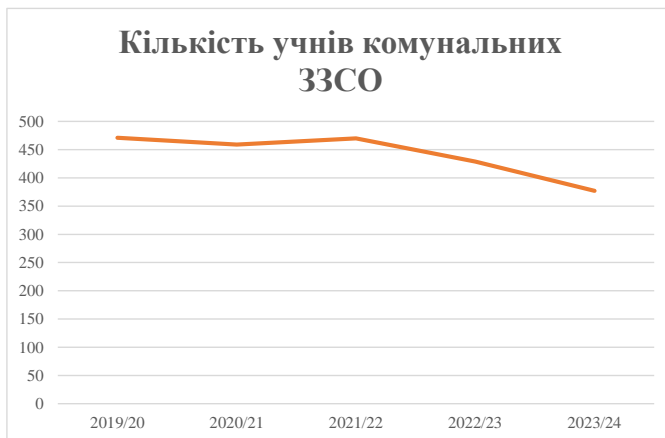
Рівень освіти/ Тип закладу	К-ть учнів	З них учнів гірських населених пунктах	Фактична к-ть класів	Розра- хункова напов- неність класу (групи)	Розра- хункова к-ть класів (груп)	К-ть годин навчального плану	К-ть необхідних годин у тиждень	К-ть ставок	Зарплати вчителів, тис. грн	Розподіл на одного учня, для педагогічних працівників, які не проводять уроки, грн	Зарплата педагогічного персоналу, що не проводить уроки, тис. грн	Зарплата разом (без надбавки за гірську місцевість, без поділу на групи), тис. грн	Коефіцієнт поділу класів на групи	К-ть ставок вчителів для поділу класів на групи	Зарплата персоналу, що проводить уроки у групах при поділі класів, тис. грн	Зарплата педагогічного персоналу разом (без надбавки за гірську місцевість), тис. грн	Відсоток учнів гірських ЗЗСО	Надбавка для гірської місцевості	Субвенція всього після застосування коефіцієнта 0,89, тис. грн
Назва колонки	А	Б	В	Г	Г	Д	Е	Є	Ж	З	И	І	І	Й	К	Л	М	Н	О
Як розраховано	АКОМ	АКОМ	АКОМ	Формула	А / Г	Формула	Г * Д	Е / 18	Є * 247,72	Формула	А * 3 / 1000	Ж + И	Формула - І	Є (сума ставок) * І	Й * 247,72	І (сума зарплат) + К	Б / А (сума учнів)	0,25 * М * Л	(Л+Н) * 0,89
Учні комунальних ЗЗСО																			
Початкова (1-4)	119		13	14,5	9	23	207	11,5	2 849	4 949	589	3 438							
Базова (5-9)	201	0	19	14,5	14	32,7	458	25,4	6 300	4 949	995	7 295	0,017	0,8	189	13 158			11 710,9
Старша (10-11)	57		4	14,5	4	35,5	142	7,9	1 954	4 949	282	2 236							
Простий вчителів	0																		0,0
Учні спеціальних класів, спеціальних шкіл																			
Початкова (1-4)	0		0	9	0	36													
Базова (5-9)	0	0	0	9	0	36							0,047	0,0	0	0			0,0
Старша (10-11)	0		0	9	0	36													
Учні навчально-реабілітаційних центрів																			
Початкова (1-4)	0		0	6	0	36				4 949									
Базова (5-9)	0	0	0	6	0	36				4 949			0,047	0,0	0	0			0,0
Старша (10-11)	0		0	6	0	36				4 949									
Учні, які проживають в пансіонах (кількість ставок = кількість груп * 2)																			
Загальні пансіони	0	0		20	0														0,0
Спеціальні пансіони	0	0		9	0														0,0
НРЦ	0	0		6	0														0,0
Інклюзивні класи																			
Інклюзивна	1	0	1		1			1,0	217			217					0,0%	0	193,1
Учні класів з вечірньою формою здобуття освіти																			
Вечірня форма	0	0	0	16		23													0,0
Заклади професійної (професійно-технічної) освіти																			
ПТНЗ	0	0	0	26															0,0
Разом	377		36		27		807	45,8	11 321		1 866	13 187							11 904,0

Історичні дані щодо учнів комунальних ЗЗСО Гончарівської селищної територіальної громади

Фактичні значення за навчальні роки	2019/20	2020/21	2021/22	2022/23	2023/24
Кількість учнів ЗЗСО	471	459	470	429	377
ФНК	16,2	16,4	16,2	11,6	10,5
РНК	15,0	15,5	14,5	14,5	14,5
Кількість ЗЗСО	3	3	3	3	3
Середня наповнюваність ЗЗСО	157	153	157	143	126

Дані за бюджетні роки	2020	2021	2022	2023	2024
Обсяг субвенції (тис. грн)	9 934,8	12 300,8	14 070,0	10 903,6	11 710,9
Субвенція на учня (грн)	21 093	26 799	29 936	25 416	31 063

Зміна за роками	2020/21	2021/22	2022/23	2023/24
Учні (%)	-2,5%	2,4%	-8,7%	-12,1%
Субвенція (%)	23,8%	14,4%	-22,5%	7,4%
Субвенція на учня (%)	27,1%	11,7%	-15,1%	22,2%
ФНК	0,15	-0,19	-4,61	-1,12



Мережа ЗЗСО Гончарівської селищної територіальної громади

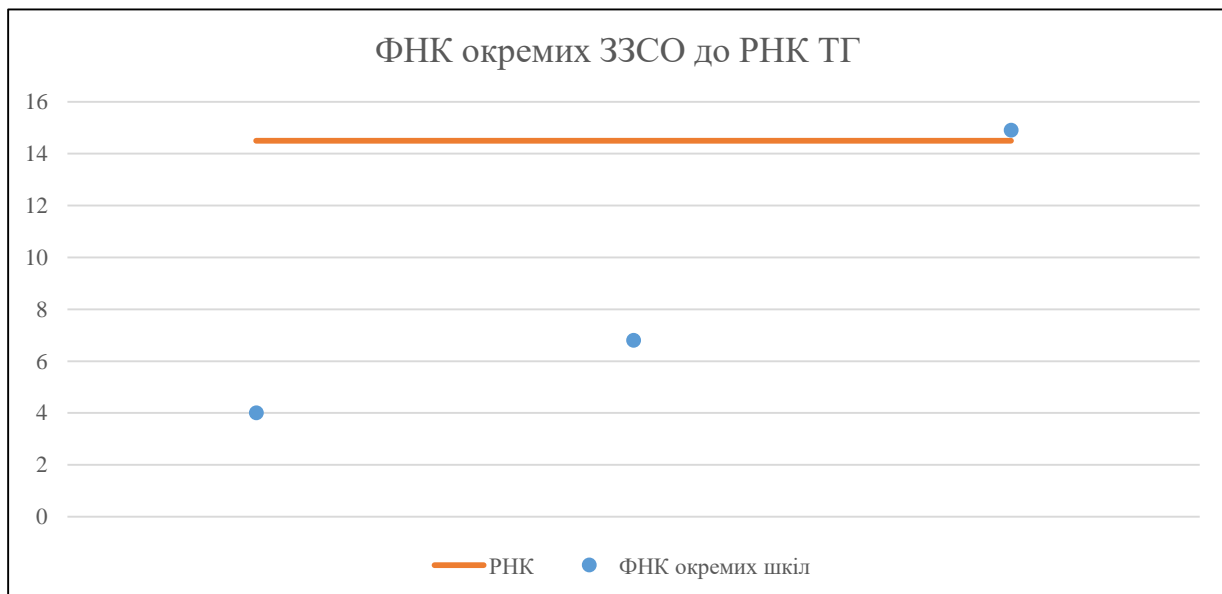
	ЗЗСО		Учні		ФНК
Звичайний ЗЗСО	2	66,7%	93	24,7%	5,5
Опорний ЗЗСО	1	33,3%	284	75,3%	14,9
Філія ЗЗСО					
Загалом	3	100,0%	377	100,0%	10,5

Філії на один опорний ЗЗСО

0,0

	ЗЗСО		Учні		ФНК
ЗЗСО крім спеціальних та НРЦ					
ЗЗСО з ФНК більш ніж 15,5 (РНК + 1)					
ЗЗСО з ФНК від 13,5 до 15,5	1	33,3%	284	75,3%	14,9
ЗЗСО з ФНК менш ніж 13,5 (РНК - 1)	2	66,7%	93	24,7%	5,5
ЗЗСО без класів					
Загалом (крім спеціальних та НРЦ)	3	100,0%	377	100,0%	10,5

	ЗЗСО		Учні		ФНК
Менше 20 учнів					
Від 20 до 50 учнів	1	33,3%	32	8,5%	4,0
Від 50 до 100 учнів	1	33,3%	61	16,2%	6,8
Від 100 до 200 учнів					
Від 200 до 300 учнів	1	33,3%	284	75,3%	14,9
Від 300 до 400 учнів					
Від 400 до 600 учнів					
Від 600 до 800 учнів					
Від 800 до 1000 учнів					
Від 1000 до 1500 учнів					
Більше 1500 учнів					
Загалом	3	100,0%	377	100,0%	10,5



На графіку школи упорядковані за збільшенням наповнюваності

**Перелік закладів загальної середньої освіти Гончарівської селищної територіальної громади
РНК = 14,5, ФНК = 10,47**

↑	ЗЗСО з ФНК більш ніж 15,5 (РНК + 1)
↔	ЗЗСО з ФНК від 13,5 до 15,5
↓	ЗЗСО з ФНК менш ніж 13,5 (РНК - 1)
—	ЗЗСО без класів

ID в АІКОМ	Назва ЗЗСО	Факт. ступінь	Статус	ID в АІКОМ опорного ЗЗСО	Кількість учнів	з них за індивід. формою	Кількість класів	ФНК	
21325	Гончарівський ліцей ім. героя АТО Д. Степанченка	I-III	Опорна		284	3	19	14,9	↔
21364	Смолинська гімназія	I-II			61	5	9	6,8	↓
21346	Слабинська гімназія	I-II			32	5	8	4	↓