



ІНФОРМАЦІЙНА ДОВІДКА ЩОДО РОЗРАХУНКУ ОБСЯГУ ОСВІТНЬОЇ СУБВЕНЦІЇ НА 2024 РІК

ЛЕСЬКІВСЬКА ТГ

Базова інформація про засновника:

Засновник	Леськівська сільська територіальна громада		
Код бюджету	2353800000		
Область	Черкаська	Фактична наповнюваність класів	17,9
Тип	Сільська ТГ	Розрахункова наповнюваність класів	14,5
Площа (км ²)	203,9	Щільність учнів (учнів на км ²)	3,8
Населення (осіб, 2022)	8 207	Сільське населення (%)	100,0
Сільське населення (осіб, 2022)	8 207		

Підсумки розподілу субвенції на 2024 рік:

	К-ть учнів (факт)	К-ть класів (факт)	Сума (тис. грн)	На учня (грн)	На клас (грн)
Учні комунальних ЗЗСО,	769	43	24 562,1	31 940	571 211
з них у гірських населених пунктах	0				
у тому числі поділ класів на групи			340,8		
Учні спеціальних ЗЗСО (класів)	0	0	0,0		
з них у гірських населених пунктах	0				
у тому числі поділ класів на групи			0,0		
Учні НРЦ,	0	35	0,0		
з них у гірських населених пунктах	0				
Учні класів з вечірньою формою	0	0	0,0		
Вихованці інтернатів	0		0,0		
Вихованці спеціальних інтернатів	0		0,0		
Вихованці НРЦ	0		0,0		
Асистенти в інклюзивних класах	7	6	965,7	137 959	160 952
Учні ЗП(П-Т)О	0	0	0,0		
Студенти ЗФПО і коледжів	0				
Інклюзивно-ресурсні центри	0 ІРЦ		0,0		
Учні приватних ЗЗСО	0	0	0,0		
Простій: немає вчителів на простой			0,0		
Простій: немає ІРЦ на простой			0,0		
Леськівська ТГ	769	78	25 527,8		

Детальний розрахунок обсягу освітньої субвенції для Леськівської сільської територіальної громади

Коефіцієнти, що застосовуються для Леськівської сільської територіальної громади

Розрахункова наповнюваність класів	14,5
Коефіцієнт Кіпп для денних ЗЗСО	0,530
Розподіл на одного учня для педагогічних працівників, які не проводять уроки (денні ЗЗСО), грн	6 101
Коефіцієнт Кіпп для вечірньої форми здобуття освіти	0,530
Розподіл на одного учня для педагогічних працівників, які не проводять уроки (вечірні ЗЗСО), грн	6 101
Коефіцієнт поділу класів на групи при вивченні окремих предметів для учнів групи I	1,017
Коефіцієнт поділу класів на групи при вивченні окремих предметів для учнів групи II	1,047
Коефіцієнт скорочення	0,89

Коефіцієнти та нормативи для всіх засновників шкіл

Норматив бюджетної забезпеченості (грн)	11 510,4
Річна заробітна плата вчителів з нарахуваннями (тис. грн)	247,7
Річна заробітна плата асистентів вчителів з нарахуваннями (тис. грн)	217,0
Річна заробітна плата педагогічних працівників ІРЦ з нарахуваннями (тис. грн)	288,4
Річна заробітна плата педагогічних працівників на простій (тис. грн)	128,0
Сума для ІРЦ (тис. грн)	2 350,3
Сума для ІРЦ на простій (тис. грн)	1 272,9
Розрахункова наповнюваність спеціальних класів (також приватних НРЦ)	9
Розрахункова наповнюваність класів НРЦ	6
Коефіцієнт Кіпп для приватних ЗЗСО, грн	0,23

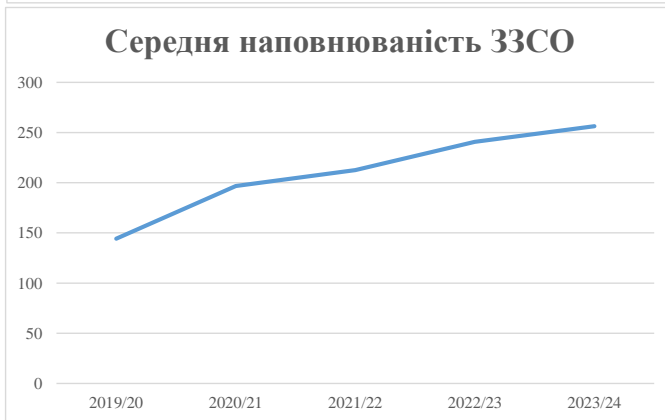
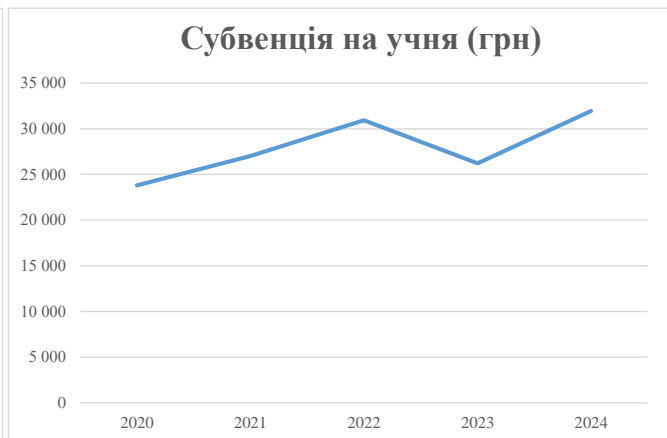
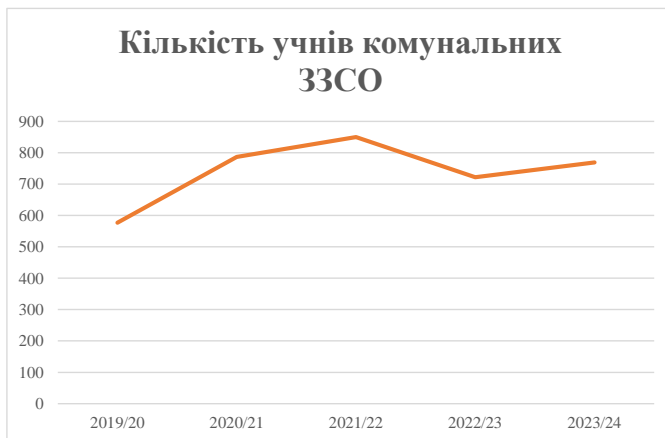
Рівень освіти/ Тип закладу	К-ть учнів	З них учнів гірських населених пунктах	Фактична к-ть класів	Розра- хункова напов- нюваність класу (групи)	Розра- хункова к-ть класів (груп)	К-ть годин навчального плану	К-ть необхідних годин у тиждень	К-ть ставок	Зарплати вчителів, тис. грн	Розподіл на одного учня, для педагогічних працівників, які не проводять уроки, грн	Зарплата педагогічного персоналу, що не проводить уроки, тис. грн	Зарплата разом (без надбавки за гірську місцевість, без поділу на групи), тис. грн	Коефіцієнт поділу класів на групи	К-ть ставок педагогічного персоналу, що проводить уроки у групах при поділі класів, тис. грн	Зарплата педагогічного персоналу, що проводить уроки у групах при поділі класів, тис. грн	Зарплата педагогічного персоналу разом (без надбавки за гірську місцевість), тис. грн	Відсоток учнів гірських ЗЗСО	Надбавка для гірської місцевості	Субвенція всього після застосування коефіцієнта 0,89, тис. грн	
Назва колонки	A	B	B	Г	Г	Д	Е	Є	Ж	З	И	І	І	Й	К	Л	М	Н	О	
Як розраховано	АКОМ	АКОМ	АКОМ	Формула	A / Г	Формула	Г * Д	Е / 18	Є * 247,72	Формула	A * 3 / 1000	Ж + И	Формула - I	Є (сума ставок) * I	Й * 247,72	I (сума зарплат) + К	Б / А (сума учнів)	0,25 * М * Л	(Л+Н) * 0,89	
Учні комунальних ЗЗСО																				
Початкова (1-4)	266		16	14,5	19	23	437	24,3	6 014	6 101	1 623	7 637								
Базова (5-9)	397	0	20	14,5	28	32,7	916	50,9	12 601	6 101	2 422	15 023	0,017	1,5	383	27 598			24 562,1	
Старша (10-11)	106		7	14,5	8	35,5	284	15,8	3 909	6 101	647	4 555								
Простий вчителів	0																		0,0	
Учні спеціальних класів, спеціальних шкіл																				
Початкова (1-4)	0		0	9	0	36														
Базова (5-9)	0	0	0	9	0	36							0,047	0,0	0	0			0,0	
Старша (10-11)	0		0	9	0	36														
Учні навчально-реабілітаційних центрів																				
Початкова (1-4)	0		0	6	0	36				6 101										
Базова (5-9)	0	0	0	6	0	36				6 101			0,047	0,0	0	0			0,0	
Старша (10-11)	0		0	6	0	36				6 101										
Учні, які проживають в пансіонах (кількість ставок = кількість груп * 2)																				
Загальні пансіони	0	0		20	0														0,0	
Спеціальні пансіони	0	0		9	0														0,0	
НРЦ	0	0		6	0														0,0	
Інклюзивні класи																				
Інклюзивна	7	0	6		5			5,0	1 085			1 085						0,0%	0	965,7
Учні класів з вечірньою формою здобуття освіти																				
Вечірня форма	0	0	0	16		23													0,0	
Заклади професійної (професійно-технічної) освіти																				
ПТНЗ	0	0	0	26															0,0	
Разом	769		43		55		1 637	95,9	23 609		4 691	28 300							25 527,8	

Історичні дані щодо учнів комунальних ЗЗСО Леськівської сільської територіальної громади

Фактичні значення за навчальні роки	2019/20	2020/21	2021/22	2022/23	2023/24
Кількість учнів ЗЗСО	577	787	850	722	769
ФНК	18,0	16,4	16,7	17,5	17,9
РНК	13,0	15,5	14,5	14,5	14,5
Кількість ЗЗСО	4	4	4	3	3
Середня наповнюваність ЗЗСО	144	197	213	241	256

Дані за бюджетні роки	2020	2021	2022	2023	2024
Обсяг субвенції (тис. грн)	13 732,8	21 270,5	26 290,6	18 931,5	24 562,1
Субвенція на учня (грн)	23 800	27 027	30 930	26 221	31 940

Зміна за роками	2020/21	2021/22	2022/23	2023/24
Учні (%)	36,4%	8,0%	-15,1%	6,5%
Субвенція (%)	54,9%	23,6%	-28,0%	29,7%
Субвенція на учня (%)	13,6%	14,4%	-15,2%	21,8%
ФНК	-1,64	0,27	0,81	0,41

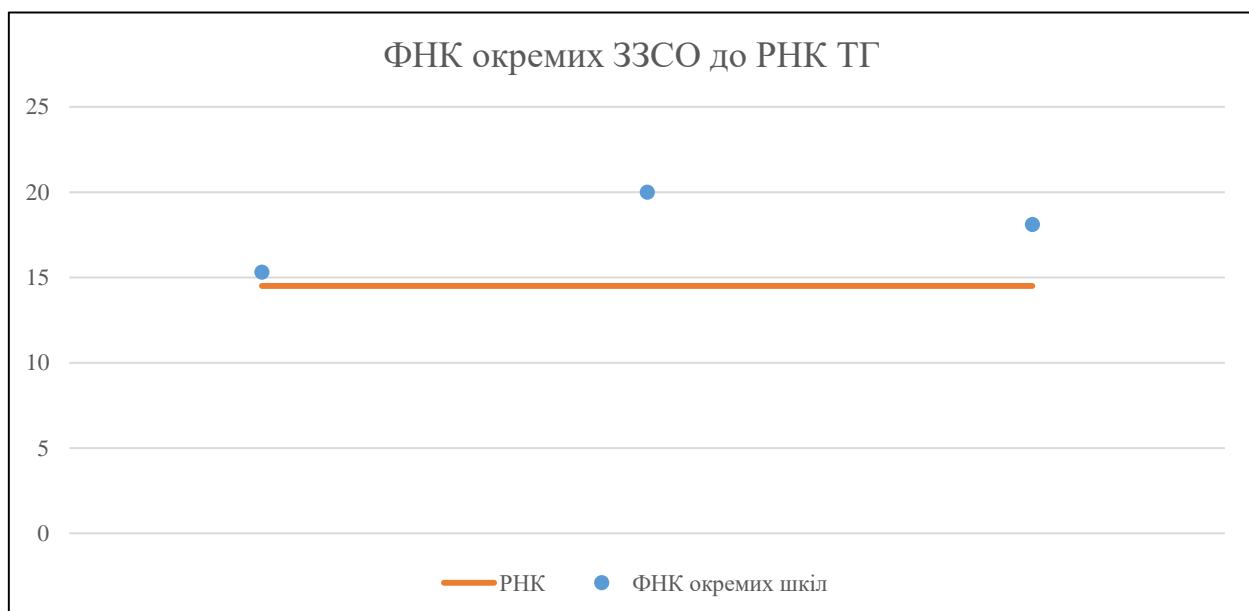


Мережа ЗЗСО Леськівської сільської територіальної громади

	ЗЗСО		Учні		ФНК
	кількість	відсоток	кількість	відсоток	кількість
Звичайний ЗЗСО	3	100,0%	769	100,0%	17,9
Опорний ЗЗСО					
Філія ЗЗСО					
Загалом	3	100,0%	769	100,0%	17,9

ЗЗСО крім спеціальних та НРЦ	ЗЗСО		Учні		ФНК
	кількість	відсоток	кількість	відсоток	кількість
ЗЗСО з ФНК більш ніж 15,5 (РНК + 1)	2	66,7%	601	78,2%	18,8
ЗЗСО з ФНК від 13,5 до 15,5	1	33,3%	168	21,8%	15,3
ЗЗСО з ФНК менш ніж 13,5 (РНК - 1)					
ЗЗСО без класів					
Загалом (крім спеціальних та НРЦ)	3	100,0%	769	100,0%	17,9

	ЗЗСО		Учні		ФНК
	кількість	відсоток	кількість	відсоток	кількість
Менше 20 учнів					
Від 20 до 50 учнів					
Від 50 до 100 учнів					
Від 100 до 200 учнів	1	33,3%	168	21,8%	15,3
Від 200 до 300 учнів	1	33,3%	240	31,2%	20,0
Від 300 до 400 учнів	1	33,3%	361	46,9%	18,1
Від 400 до 600 учнів					
Від 600 до 800 учнів					
Від 800 до 1000 учнів					
Від 1000 до 1500 учнів					
Більше 1500 учнів					
Загалом	3	100,0%	769	100,0%	17,9



На графіку школи упорядковані за збільшенням наповнюваності

**Перелік закладів загальної середньої освіти Леськівської сільської територіальної громади
РНК = 14,5, ФНК = 17,88**

↑	ЗЗСО з ФНК більш ніж 15,5 (РНК + 1)
↔	ЗЗСО з ФНК від 13,5 до 15,5
↓	ЗЗСО з ФНК менш ніж 13,5 (РНК - 1)
—	ЗЗСО без класів

ІД в АІКОМ	Назва ЗЗСО	Факт. ступінь	Статус	ІД в АІКОМ опорного ЗЗСО	Кількість учнів	з них за індивід. формою	Кількість класів	ФНК	
3930	Худяківський ліцей	I-III			240	4	12	20	↑
3912	Леськівський ліцей	I-III			361		20	18,1	↑
3979	Чорнявський ліцей	I-III			168	18	11	15,3	↔