

ІНФОРМАЦІЙНА ДОВІДКА ЩОДО РОЗРАХУНКУ ОБСЯГУ ОСВІТНЬОЇ СУБВЕНЦІЇ НА 2022 РІК

РУЖИНСЬКА ТГ

Базова інформація про засновника:

Засновник	Ружинська селищна територіальна громада		
Код бюджету	06567000000		
Область	Житомирська	Фактична наповнюваність класів	12,78
Тип	Селищна ТГ	Розрахункова наповнюваність класів	13,0
Площа (км ²)	732,5	Щільність учнів (учнів на км ²)	2,5
Населення (осіб)	19 850	Сільське населення (%)	78,2
Сільське населення (осіб)	15 525		
Чи здійснюється коригування розрахункової наповнюваності класів (п. 5 Формули)?			Ні

Історичні дані щодо учнів комунальних ЗЗСО

Фактичні значення	2018	2019	2020	2021	2022
Кількість учнів ЗЗСО				1 884	1 815
Обсяг субвенції (тис. грн)				61 043,2	59 453,3
Субвенція на учня (грн)				32 401	32 757
ФНК				11,85	12,78
РНК				12,0	13,0
Зміна за роками		2019	2020	2021	2022
Учні					-3,7%
Субвенція (тис. грн)					-2,6%
Субвенція на учня (грн)					1,1%
ФНК					0,93
РНК					1,0

Підсумки розподілу субвенції на 2022 рік:

	К-ть учнів (факт)	К-ть класів (факт)	Сума (тис. грн)	На учня (грн)	На клас (грн)
Учні комунальних ЗЗСО,	1 815	142	59 453,31	32 757	418 685
з них у гірських населених пунктах	0	0			
у тому числі поділ класів на групи			842,02		
Учні спеціальних шкіл (класів)	0	0			
з них у гірських населених пунктах	0	0			
у тому числі поділ класів на групи			0,00		
Учні НРЦ,	0	0			
з них у гірських населених пунктах	0	0			
Учні класів з вечірньою формою	0	0			
Вихованці інтернатів	0				
Вихованці спеціальних інтернатів	0				
Вихованці НРЦ	0				
Асистенти в інклюзивних класах	25	25	4 519,84	180 794	180 794
Учні ЗПТО	0	0			
Студенти ЗФПО і коледжів	0				
Інклюзивно-ресурсні центри	0 ІРЦ				
Учні приватних ЗЗСО	0	0			
Ружинська ТГ	1 815	142	63 973,2		

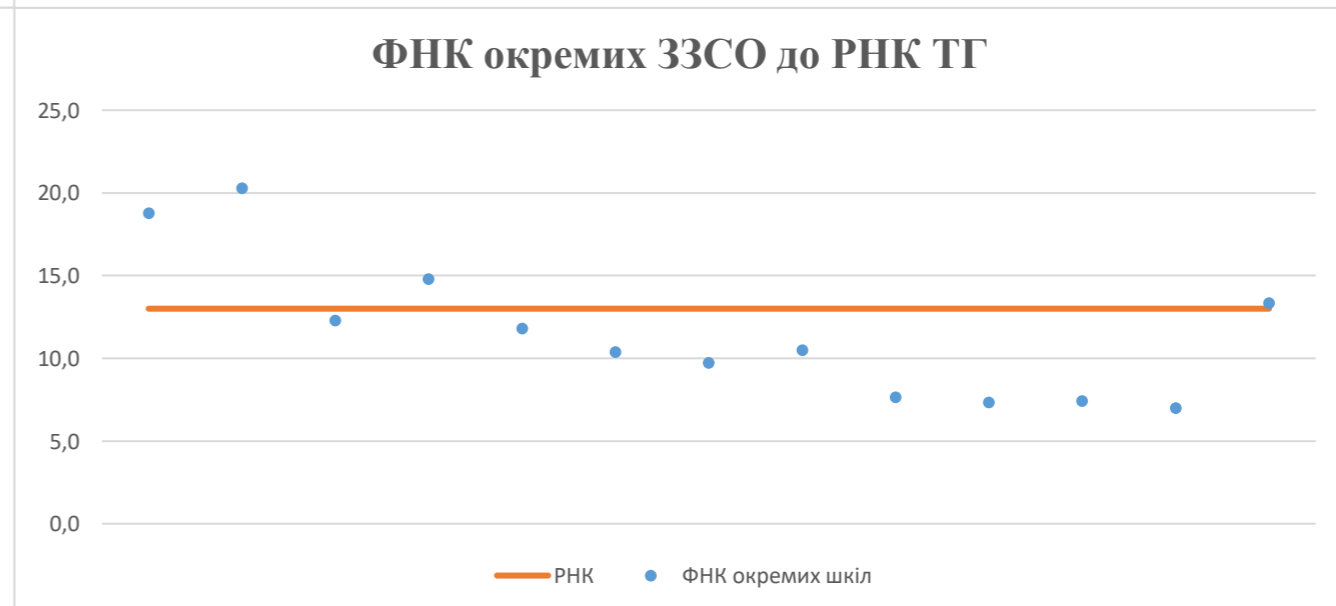
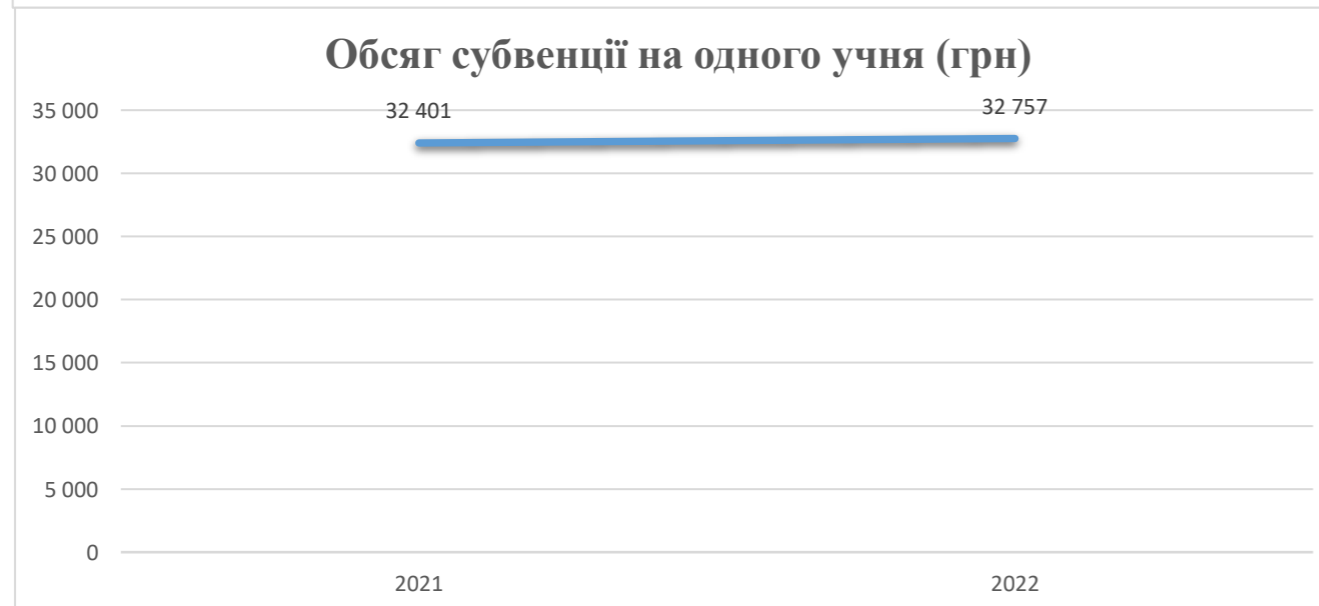
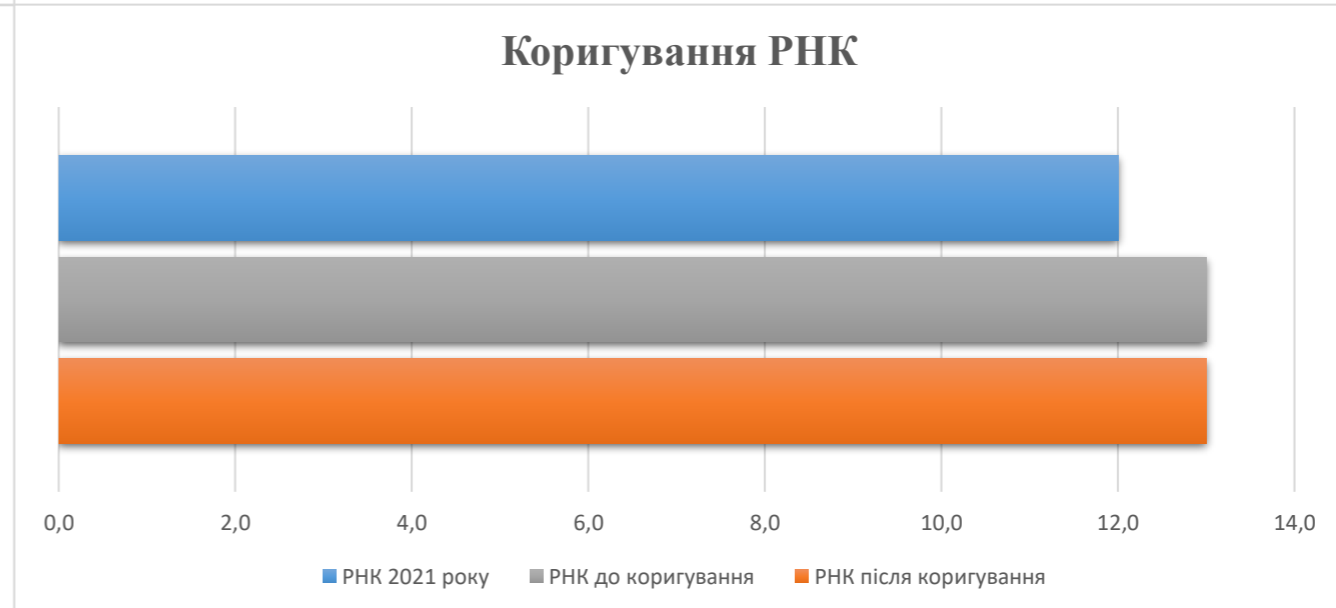
Детальний розрахунок обсягу освітньої субвенції для Ружинської селищної територіальної громади

Коефіцієнти, що застосовуються для Ружинської селищної територіальної громади

Коефіцієнт приведення кількості ставок педагогічного персоналу (крім учителів)	0,480	Норматив бюджетної забезпеченості (грн)	10 423
Розподіл на одного учня, для педагогічних працівників, які не проводять уроки, грн	5 003,1	Річна заробітна плата вчителів з нарахуваннями (тис. грн)	206,4
Коефіцієнт поділу класів на групи при вивченні окремих предметів для учнів групи I	1,017	Річна заробітна плата асистентів вчителів з нарахуваннями (тис. грн)	180,8
Коефіцієнт поділу класів на групи при вивченні окремих предметів для учнів групи II та III	1,047	Річна заробітна плата педагогічних працівників ІРЦ з нарахуваннями (тис. грн)	240,3
		Розрахункова наповнюваність класів	13,0

Рівень освіти/ Тип закладу	Кількість учнів	З них учнів ЗЗСО у гірських населених пунктах		Фактична кількість класів	Розрахункова наповнюваність класу (групи)	Розрахункова кількість класів (груп)	Кількість годин навчального плану	Кількість необхідних годин у тиждень	Розрахункова кількість ставок	Зарплати вчителів, тис. грн	Розподіл на одного учня, для педагогічних працівників, які не проводять уроки, грн	Зарплата педагогічного персоналу, що не проводить уроки, тис. грн	Зарплата разом (без надбавки за гірську місцевість, без поділу на групи), тис. грн	Коефіцієнт поділу класів на групи	Кількість ставок вчителів для поділу класів на групи	Зарплати персоналу, що проводить уроки у групах при поділі класів, тис. грн	Зарплата педагогічного персоналу разом (без надбавки за гірську місцевість), тис. грн	Відсоток учнів ЗЗСО, що розташовані у гірській місцевості	Надбавка для гірської місцевості	Зарплата всього педагогічного персоналу разом, тис. грн
		А	Б																	
<i>Як розраховано</i>	<i>ДІСО</i>	<i>ДІСО</i>	<i>ДІСО</i>	<i>Формула</i>	<i>А / Г</i>	<i>Формула</i>	<i>Г * Д</i>	<i>Е / 18</i>	<i>Є * 206,38</i>	<i>Формула</i>	<i>А * 3 / 1000</i>	<i>Ж + И</i>	<i>Формула -І</i>	<i>Є (сума ставок) * І</i>	<i>Й * 206,38</i>	<i>І (сума зарплат) + К</i>	<i>Б / А (сума учнів)</i>	<i>0,25 * Л * М</i>	<i>Л + Н</i>	
Учні комунальних ЗЗСО																				
Початкова (1-4)	743		57	13,0	58	25	1 450	80,6	16 624,9	5 003,1	3 717,3	20 342,2								
Базова (5-9)	920	0	70	13,0	71	34	2 414	134,1	27 677,6	5 003,1	4 602,8	32 280,4	0,017	4,1	842,0	59 453,31				
Старша (10-12)	152		15	13,0	12	38	456	25,3	5 228,2	5 003,1	760,5	5 988,7								
Учні спеціальних класів, спеціальних шкіл																				
Початкова (1-4)	0		0	9	0	36														
Базова (5-9)	0	0	0	9	0	36							0,047	0,0	0,0	0,00				0,00
Старша (10-12)	0		0	9	0	36														
Учні навчально-реабілітаційних центрів																				
Початкова (1-4)	0		0	6	0	36				5 003,1										
Базова (5-9)	0	0	0	6	0	36				5 003,1				0,047	0,0	0,0	0,00			0,00
Старша (10-12)	0		0	6	0	36				5 003,1										
Учні, які проживають в інтернатах (кількість ставок = кількість груп * 2)																				
Загальні интерн.	0	0		20	0															0,00
Спеціальні интерн.	0	0		9	0															0,00
ІРЦ	0	0		6	0															0,00
Інклюзивні класи (кількість ставок = кількість класів * 1; обсяг субвенції = кількість ставок * 180,79 тис. грн)																				
Інклюзивна	25	0	25						25,0	4 519,8		4 519,8					4 519,84			4 519,84
Учні класів з вечірньою формою навчання																				
Вечірня форма	0	0	0	16		23														0,00
Учні приватних ЗЗСО (з урахуванням коефіцієнту 0,8)																				
Початкова (1-4)	0			27,5		25														
Базова (5-9)	0	0		27,5		34														0,00
Старша (10-12)	0			27,5		38														
Інклюзивно-ресурсні центри (кількість ставок = 1 керівник + 7 фахівців у кожному ІРЦ; обсяг субвенції = 1 * 269,92 тис. грн + 7 * 240,3 тис. грн)																				
Кількість ІРЦ	0	0											0,0				0,00			0,00
Учні закладів професійної (професійно-технічної) освіти																				
ЗПТО	0	0	0	26																0,00
Студенти закладів фахової передвищої освіти і коледжів																				
ЗФПО і коледжі	0			23																
Разом	1 815		142		141		4 320	265,0	54 050,5		9 080,6	63 131,1		4,1	842,0	63 973,2			0,0	63 973,2

Ружинська ТГ



Зміни в мережі ЗЗСО Ружинської селищної територіальної громади

	Кількість ЗЗСО			
	ЗЗСО (без опорних закладів та їх філій)	Опорні заклади	Філії	Усього
Станом на 05 вересня 2019 року	16	2	0	18
Кількість ліквідованих ЗЗСО у період з 05 вересня 2019 року до 05 вересня 2020 року				
Зміна статусу ЗЗСО у період з 05 вересня 2019 року до 05 вересня 2020 року	ЗЗСО, реорганізовані в опорні заклади			
	ЗЗСО, реорганізовані в філії			
	Опорні заклади, реорганізовані в ЗЗСО	1	-1	
	Опорні заклади, реорганізовані в філії			
	Філії, реорганізовані в ЗЗСО			
	Філії, реорганізовані в опорні заклади			
Кількість утворених ЗЗСО у період з 05 вересня 2019 року до 05 вересня 2020 року				
Станом на 05 вересня 2020 року	17	1	0	18
Кількість ліквідованих ЗЗСО у період з 05 вересня 2020 року до 05 вересня 2021 року	-4			-4
Зміна статусу ЗЗСО у період з 05 вересня 2020 року до 05 вересня 2021 року	ЗЗСО, реорганізовані в опорні заклади			
	ЗЗСО, реорганізовані в філії			
	Опорні заклади, реорганізовані в ЗЗСО			
	Опорні заклади, реорганізовані в філії			
	Філії, реорганізовані в ЗЗСО			
	Філії, реорганізовані в опорні заклади			
Кількість утворених ЗЗСО у період з 05 вересня 2020 року до 05 вересня 2021 року				
Станом на 05 вересня 2021 року	13	1	0	14

Кількість ЗЗСО, реорганізованих шляхом пониження ступеня

Тип школи	Джерело інформації про ступінь школи	У період з 05 вересня 2019 року до 05 вересня 2020 року	У період з 05 вересня 2020 року до 05 вересня 2021 року
ЗЗСО (без опорних закладів та їх філій)	За даними ДІСО		2
	Факт на основі кількості учнів	2	2
ЗЗСО реорганізовані в філії	За даними ДІСО		
	Факт на основі кількості учнів		
Філії	За даними ДІСО		
	Факт на основі кількості учнів		
Усього	За даними ДІСО		2
	Факт на основі кількості учнів	2	2

Зміни в мережі ЗЗСО Ружинської селищної територіальної громади

У період з 05 вересня 2019 року до 05 вересня 2020 року у мережі ЗЗСО громади здійснено змін - 1.

Реорганізовано опорних закладів в ЗОШ - 1:

1. «Вільнопільська ЗОШ» (ID в ДІСО: 15997)

У період з 05 вересня 2020 року до 05 вересня 2021 року у мережі ЗЗСО громади здійснено змін - 4.

Ліквідовано ЗОШ - 4:

1. «Вербівська ЗОШ» (ID в ДІСО: 16009)
2. «Карабчівська ЗОШ» (ID в ДІСО: 16013)
3. «Огіївська ЗОШ Ружинського району» (ID в ДІСО: 16014)
4. «Прибереженська ЗОШ Ружинської селищної ради» (ID в ДІСО: 16015)

Перелік закладів загальної середньої освіти Ружинської селищної територіальної громади

РНК = 13, ФНК = 12,78

		ЗЗСО		Учні	
↑	ЗЗСО з ФНК більш ніж 14 (РНК + 1)	3	21,4%	957	52,7%
↔	ЗЗСО з ФНК від 12 до 14	2	14,3%	175	9,6%
↓	ЗЗСО з ФНК менш ніж 12 (РНК - 1)	9	64,3%	683	37,6%
—	ЗЗСО без класів	0			

ID в ДІСО	Назва ЗЗСО	Ступінь	Статус	ID в ДІСО опорного ЗЗСО	Кількість учнів	з них за індивід. формою	Кількість класів	ФНК	
15992	Білилівська гімназія	I-III			223	0	11	20,3	↑
15993	Ружинська гімназія	I-III	опорна		601	5	32	18,8	↑
16012	Зарічанська ЗОШ I-II ст.	I-II			133	1	9	14,8	↑
16010	Городоцька ЗОШ	I-II			40	0	3	13,3	↔
16000	Зарудинецька ЗОШ	I-III			135	0	11	12,3	↔
16007	Ягнятинська зош	I-III			118	0	10	11,8	↓
16002	Мовчанівська ЗОШ	I-III			84	2	8	10,5	↓
16003	Немиринецька ЗОШ I-III ступенів Ружинської селищної ради Житомирської області	I-III			114	0	11	10,4	↓
15995	Бистрицька ЗОШ	I-III			107	0	11	9,7	↓
16005	Топорівська ЗОШ I-III ступенів	I-III			84	1	11	7,6	↓
15997	Вільнопільська ЗОШ I-III ст.	I-III			52	4	7	7,4	↓
15994	Березянська ЗОШ	I-II			66	0	9	7,3	↓
15999	Голубівська ЗОШ	I-III			49	6	7	7,0	↓
15996	Верхівнянська ЗОШ	I			9	4	2	4,5	↓