

БЮДЖЕТНИЙ ЗАПИТ НА 2025–2027 РОКИ, Форма БЗ-2 (індивідуальна)

1. Апарат Міністерства освіти і науки України

(найменування відповідального виконавця бюджетної програми)

2. 2201190, 0990

(КПКВК) (КФКВК)

Виплата академічних стипендій студентам (курсантам), аспірантам, докторантам закладів фахової передвищої та вищої освіти

(найменування бюджетної програми)

Видатки з державного бюджету ☒

Надання кредитів з державного бюджету ☐

3. Ціль державної політики, мета та завдання бюджетної програми

3.1. Ціль державної політики

1. Сучасна професійна освіта

2. Якісна вища освіта та розвиток освіти дорослих

3.2. Мета бюджетної програми

Забезпечення виплати академічних стипендій студентам (курсантам), аспірантам, докторантам закладів фахової передвищої та вищої освіти.

3.3. Завдання бюджетної програми

1) Забезпечення виплати академічних стипендій студентам (курсантам), аспірантам, докторантам закладів фахової передвищої та вищої освіти.

4. Надходження для виконання бюджетної програми

4.1. Обсяги за видами надходжень

(тис.грн)						
Код	Найменування	2023 рік (звіт)	2024 рік (затверджено)	2025 рік (план)	2026 рік (план)	2027 рік (план)
1	2	3	4	5	6	7
	ВСЬОГО	4 448 945,8	5 248 814,5	5 248 814,5	5 248 814,5	5 248 814,5
	у тому числі: загальний фонд	4 448 945,8	5 248 814,5	5 248 814,5	5 248 814,5	5 248 814,5
	спеціальний фонд, з них:					

4.2. Підстави отримання надходжень спеціального фонду та обґрунтування їх обсягів

5. Видатки за кодами економічної класифікації видатків бюджету

5.1 Видатки

(тис.грн)

Код	Найменування коду	2023 рік (звіт)	2024 рік (затверджено)	2025 рік (план)	2026 рік (план)	2027 рік (план)
1	2	3	4	5	6	7
2700	Соціальне забезпечення	4 448 945,8	5 248 814,5	5 248 814,5	5 248 814,5	5 248 814,5
	у тому числі: загальний фонд	4 448 945,8	5 248 814,5	5 248 814,5	5 248 814,5	5 248 814,5
	спеціальний фонд					
	ВСЬОГО	4 448 945,8	5 248 814,5	5 248 814,5	5 248 814,5	5 248 814,5
	у тому числі: загальний фонд	4 448 945,8	5 248 814,5	5 248 814,5	5 248 814,5	5 248 814,5
	спеціальний фонд					

5.2 Пояснення щодо запропонованих змін у структурі видатків та впливу цих змін на результативні показники, досягнення мети, виконання завдань бюджетної програми.

6. Напрями використання бюджетних коштів та обґрунтування їх розподілу

6.1 Видатки за напрямами використання бюджетних коштів

(тис.грн)

№ з/п	Напрями використання бюджетних коштів	2023 рік (звіт)	2024 рік (затверджено)	2025 рік (план)	2026 рік (план)	2027 рік (план)
1	2	3	4	5	6	7
1	Виплата академічних стипендій студентам (курсантам), аспірантам, докторантам закладів фахової передвищої та вищої освіти	4 448 945,8	5 248 814,5	5 248 814,5	5 248 814,5	5 248 814,5
	у тому числі: загальний фонд	4 448 945,8	5 248 814,5	5 248 814,5	5 248 814,5	5 248 814,5
	спеціальний фонд					
	ВСЬОГО	4 448 945,8	5 248 814,5	5 248 814,5	5 248 814,5	5 248 814,5
	у тому числі: загальний фонд	4 448 945,8	5 248 814,5	5 248 814,5	5 248 814,5	5 248 814,5
	спеціальний фонд					

6.2 Пояснення щодо запропонованих змін у структурі видатків за напрямками використання бюджетних коштів та впливу цих змін на результативні показники, досягнення мети, виконання завдань бюджетної програми

7. Результативні показники бюджетної програми

7.1 Результативні показники


№ з/п	Показники	Одиниця виміру	2023 рік (звіт)	2024 рік (затверджено)	2025 рік (план)	2026 рік (план)	2027 рік (план)
1	2	3	4	5	6	7	8
	затрат						
1	Розмір стипендії докторантів	грн.	8 905,0	11 310,0	11 310,0	11 310,0	11 310,0
2	Розмір стипендії аспірантів	грн.	7 264,0	8 023,0	8 023,0	8 023,0	8 023,0
3	Розмір іменних та академічних стипендій, заснованих Кабінетом Міністрів України для закладів вищої освіти	грн.	4 000,0	4 000,0	4 000,0	4 000,0	4 000,0
4	Розмір академічної стипендії Президента України для закладів фахової передвищої освіти	грн.	3 320,0	3 320,0	3 320,0	3 320,0	3 320,0
5	Розмір академічної стипендії для студентів закладів фахової передвищої освіти, які навчаються за спеціальностями (спеціалізаціями), визначеними переліком спеціальностей (спеціалізацій) галузей, для яких встановлено підвищений розмір академічних стип	грн.	2 809,0	2 809,0	2 809,0	2 809,0	2 809,0
6	Розмір академічної стипендії для студентів закладів фахової передвищої освіти, які навчаються за спеціальностями (спеціалізаціями), визначеними переліком спеціальностей (спеціалізацій) галузей, для яких встановлено підвищений розмір академічних стипе	грн.	1 930,0	1 930,0	1 930,0	1 930,0	1 930,0
7	Розмір підвищеної академічної стипендії студентам закладів фахової передвищої освіти, які досягли особливих успіхів в навчанні	грн.	2 198,0	2 198,0	2 198,0	2 198,0	2 198,0
8	Розмір мінімальної академічної стипендії для студентів закладів фахової передвищої освіти	грн.	1 510,0	1 510,0	1 510,0	1 510,0	1 510,0
9	Розмір мінімальної академічної стипендії для студентів закладів вищої освіти	грн.	2 000,0	2 000,0	2 000,0	2 000,0	2 000,0


10	Розмір підвищеної академічної стипендії студентам закладів вищої освіти, які досягли особливих успіхів в навчанні	грн.	2 910,0	2 910,0	2 910,0	2 910,0	2 910,0
11	Розмір академічної стипендії для студентів закладів вищої освіти, які навчаються за спеціальностями (спеціалізаціями), визначеними переліком спеціальностей (спеціалізацій) галузей, для яких встановлено підвищений розмір академічних стипендій	грн.	2 550,0	2 550,0	2 550,0	2 550,0	2 550,0
12	Розмір академічної стипендії для студентів закладів вищої освіти, які навчаються за спеціальностями (спеціалізаціями), визначеними переліком спеціальностей (спеціалізацій) галузей, для яких встановлено підвищений розмір академічних стипендій і які	грн.	3 710,0	3 710,0	3 710,0	3 710,0	3 710,0
13	Розмір академічної стипендії Президента України для закладів вищої освіти	грн.	4 400,0	4 400,0	4 400,0	4 400,0	4 400,0
14	Розмір іменних стипендій Верховної Ради України для закладів фахової передвищої освіти	грн.	3 320,0	3 320,0	3 320,0	3 320,0	3 320,0
15	Розмір іменних стипендій Верховної Ради України для закладів вищої освіти	грн.	4 400,0	4 400,0	4 400,0	4 400,0	4 400,0
	продукту						
1	Середньорічна чисельність докторантів	осіб	611,0	625,0	649,0	641,0	641,0
2	Середньорічна чисельність стипендіатів всього	осіб	154 717,0	189 419,6	185 663,7	185 747,5	179 139,9
3	Середньорічна чисельність стипендіатів закладів фахової передвищої освіти, які отримали мінімальну академічну стипендію	осіб	25 128,0	33 182,0	33 380,0	33 380,0	33 380,0
4	Середньорічна чисельність стипендіатів закладів вищої освіти, які отримали мінімальну академічну стипендію	осіб	77 658,0	119 260,0	108 161,4	106 244,2	105 567,3
5	Середньорічна чисельність стипендіатів закладів фахової передвищої освіти, які отримали підвищену академічну стипендію за досягнення особливих успіхів в навчанні	осіб	2 580,0	3 625,0	3 623,0	3 623,0	3 623,0
6	Середньорічна чисельність стипендіатів закладів вищої освіти, які отримали підвищену академічну стипендію за досягнення особливих успіхів в навчанні	осіб	14 054,0	3 139,3	3 139,3	3 139,3	3 139,3


7	Середньорічна чисельність стипендіатів закладів фахової передвищої освіти, які навчаються за спеціальностями (спеціалізаціями), визначеними переліком спеціальностей (спеціалізацій) галузей, які отримали підвищену академічну стипендію	осіб	8 486,0	8 130,0	8 129,0	8 129,0	8 129,0
8	Середньорічна чисельність стипендіатів закладів вищої освіти, які навчаються за спеціальностями (спеціалізаціями), визначеними переліком спеціальностей (спеціалізацій) галузей, які отримали підвищену академічну стипендію	осіб	13 465,0	9 715,3	9 715,3	9 715,3	9 715,3
9	Середньорічна чисельність стипендіатів закладів фахової передвищої освіти, які навчаються за спеціальностями (спеціалізаціями), визначеними переліком спеціальностей (спеціалізацій) галузей, які отримали підвищену академічну стипендію і які досягли о	осіб	649,0	651,0	648,0	648,0	648,0
10	Середньорічна чисельність стипендіатів закладів вищої освіти, які отримали іменні стипендії Верховної Ради України	осіб	174,0	210,0	210,0	210,0	210,0
11	Середньорічна чисельність стипендіатів закладів фахової передвищої освіти, які отримали іменні стипендії Верховної Ради України	осіб	28,0	80,0	30,0	30,0	30,0
12	Середньорічна чисельність стипендіатів закладів вищої освіти, які отримали академічну стипендію Президента України	осіб	303,0	330,0	330,0	330,0	330,0
13	Середньорічна чисельність стипендіатів закладів вищої освіти, які навчаються за спеціальностями (спеціалізаціями), визначеними переліком спеціальностей (спеціалізацій) галузей, які отримали підвищену академічну стипендію і які досягли особливих усп	осіб	2 325,0	584,0	584,0	584,0	584,0
14	Середньорічна чисельність стипендіатів закладів фахової передвищої освіти, які отримали академічну стипендію Президента України	осіб	25,0	66,0	30,0	30,0	30,0
15	Середньорічна чисельність стипендіатів закладів вищої освіти, які отримали стипендію Кабінету Міністрів України	осіб	98,0	250,0	250,0	250,0	250,0
16	Середньорічна чисельність аспірантів	осіб	9 133,0	9 472,0	14 735,0	12 694,0	12 863,0
	ефективності						

1	Середні витрати на виплату академічних стипендій на місяць у закладах вищої освіти та закладах фахової передвищої освіти	грн.	2 396,3	2 309,1	2 355,0	2 355,0	2 361,0
---	--	------	---------	---------	---------	---------	---------

7.2 Пояснення щодо динаміки результативних показників та досягнення мети, виконання завдань бюджетної програми

8. Чисельність працівників у бюджетних установах 
Не підлягає заповненню

9. Державні цільові програми, які виконуються в межах бюджетної програми 
Не підлягає заповненню

10. Інформація про огляд витрат державного бюджету 
Не підлягає заповненню

11. Підстави реалізації бюджетної програми
- 1. Постанова Кабінету Міністрів України від 12 липня 2004 року №882 "Питання стипендіального забезпечення" (зі змінами);
 - 2. Постанова Кабінету Міністрів України від 28 грудня 2016 року № 1047 "Про розміри стипендій у державних та комунальних навчальних закладах, наукових установах" (зі змінами);
 - 3. Постанова Кабінету Міністрів України від 28 грудня 2016 року № 1043 "Про затвердження Порядку використання коштів, передбачених у державному бюджеті Міністерству освіти і науки для виплати академічних стипендій" (зі змінами).

Міністр

(підпис)

Оксен ЛІСОВИЙ
(Власне ім'я ПРИЗВИЩЕ)